



CATÁLOGO 2024



BAIXE O CATÁLOGO FADO



WHATSAPP COMERCIAL FADO





CONHEÇA A FADO, FABRICANTE NACIONAL DE PEÇAS PARA CARRETAS E ESCAPAMENTOS

Qualidade como missão e filosofia, essa é a diretriz da Fado, fabricante nacional de escapamentos e acessórios automotivos e peças para implementos rodoviários. Produzindo também linha completa de suportes flexíveis, a Fado oferece soluções inteligentes e modernas para o transporte, indústria e construção civil.



A mais completa linha de escapamentos automotivos para caminhões do Brasil

Com mais de 40 anos de atuação e liderança no mercado em que atua, a Fado está instalada em São Marcos, capital gaúcha do caminhoneiro, com 8 mil m² de área construída, oferecendo a mais completa linha de escapamentos automotivos para transporte pesado no Brasil, atendendo o setor de reposição para todas as grandes montadoras de caminhões.



Qualidade e inovação para o setor de Implementos Rodoviários

A Fado trouxe ao setor de implementos rodoviários inovação, qualidade, comprometimento e fabricação de produtos personalizados, de acordo com o perfil de cada cliente. Em 2017 iniciou a linha de fabricação de peças para carretas, sempre focada na qualidade e filosofia da Fado, hoje contando com amplo mix de produtos, atendendo o setor de reposição das grandes montadoras.



Desenvolvimento de produto e logística internalizados

A Fado possui o setor de Pesquisa e Desenvolvimento de Produto internalizado, garantindo a manutenção de um alto padrão de exigência e qualidade em todas as etapas e agilidade no atendimento de novas necessidades de mercado. Também possui logística própria de distribuição, oferecendo segurança na entrega, desde a saída da fábrica até a chegada aos revendedores, em diferentes pontos do Brasil e América do Sul. Além disso, mantém seus processos em conformidade com os requisitos da NBR ISO 9001.

Confiança e segurança nas estradas pelo mundo.

Qualidade reconhecida internacionalmente

A Fado está presente na Argentina, Brasil, Chile, Paraguai, Peru e Uruguai



ACESSE O SITE FADO.COM.BR



WHATSAPP COMERCIAL FADO

ÍNDICE

DAF

ESCAPAMENTOS 05

FORD

ESCAPAMENTOS 07

CROMADOS 12

IVECO

ESCAPAMENTOS 14

CROMADOS 18

MERCEDES-BENZ

ESCAPAMENTOS 20

CROMADOS 46

SCANIA

ESCAPAMENTOS 48

CROMADOS 69

VOLKSWAGEN

ESCAPAMENTOS 72

CROMADOS 91

VOLVO

ESCAPAMENTOS 94

CROMADOS 107

DIVERSOS

ABRAÇADEIRAS 110

ADAPTADORES, LUVAS, CURVAS E TUBOS 112

SILENCIOSOS E TUBOS 113

CROMADOS

TERMINAL DE ESCAPAMENTO 115

TUBO E TELA 116

ABRAÇADEIRAS 116

FLEXÍVEIS

UNIVERSAL 118

IVECO 120

MERCEDES-BENZ 121

SCANIA 123

VOLKSWAGEN 126

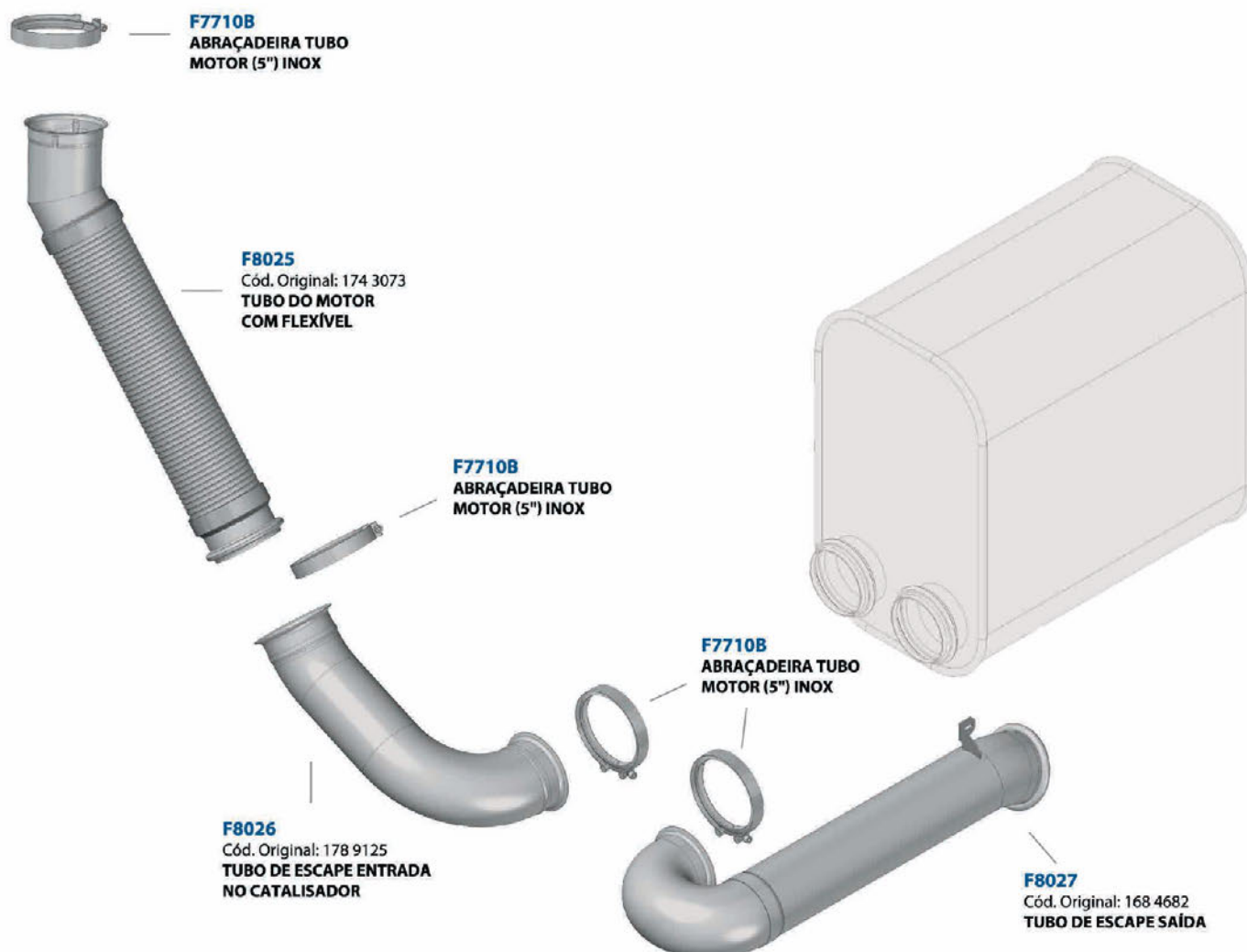
VOLVO 130



COMPATÍVEL COM A LINHA

DAF

DAF XF 105 (EURO 5)

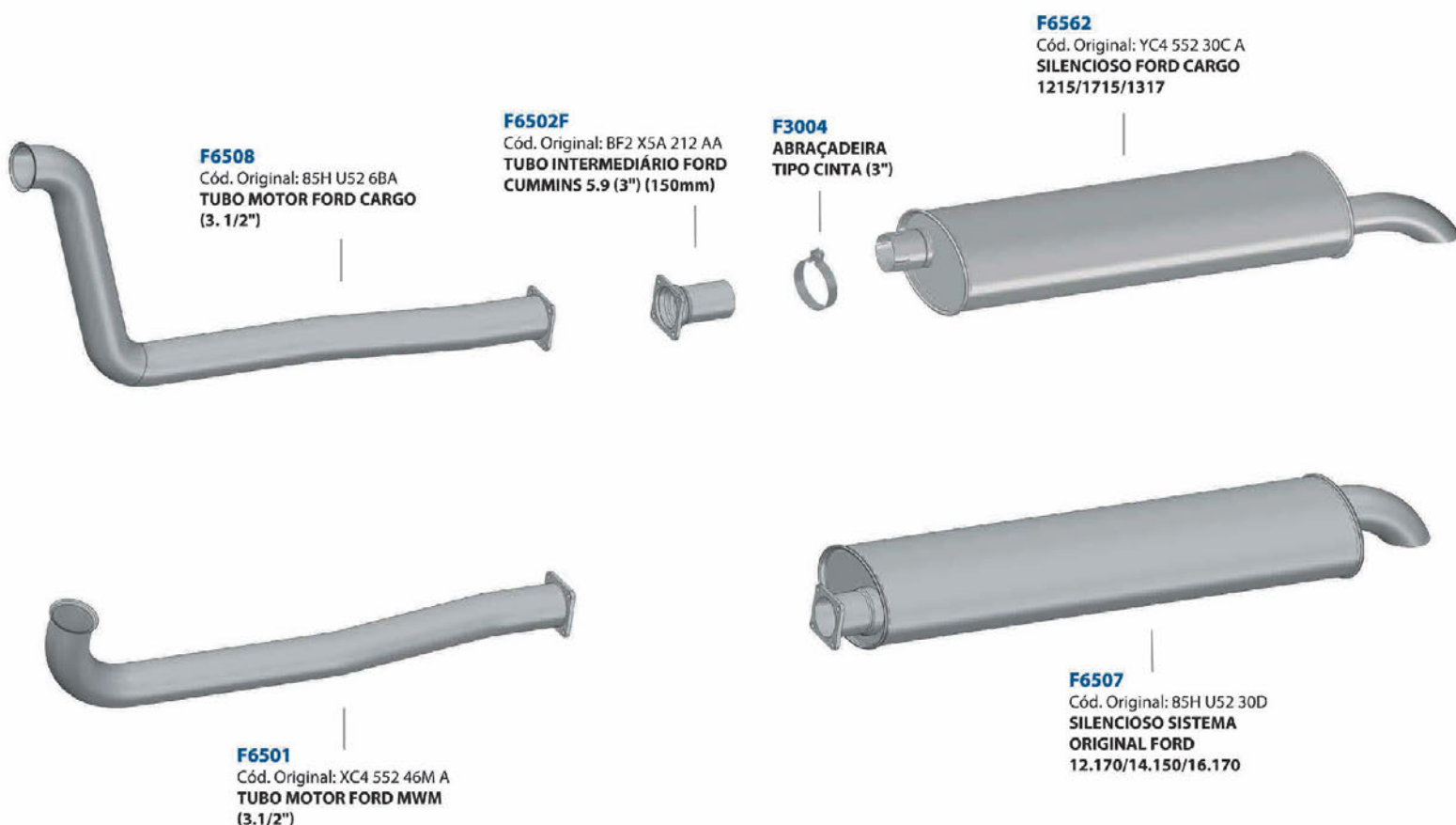





COMPATÍVEL COM A LINHA

FORD

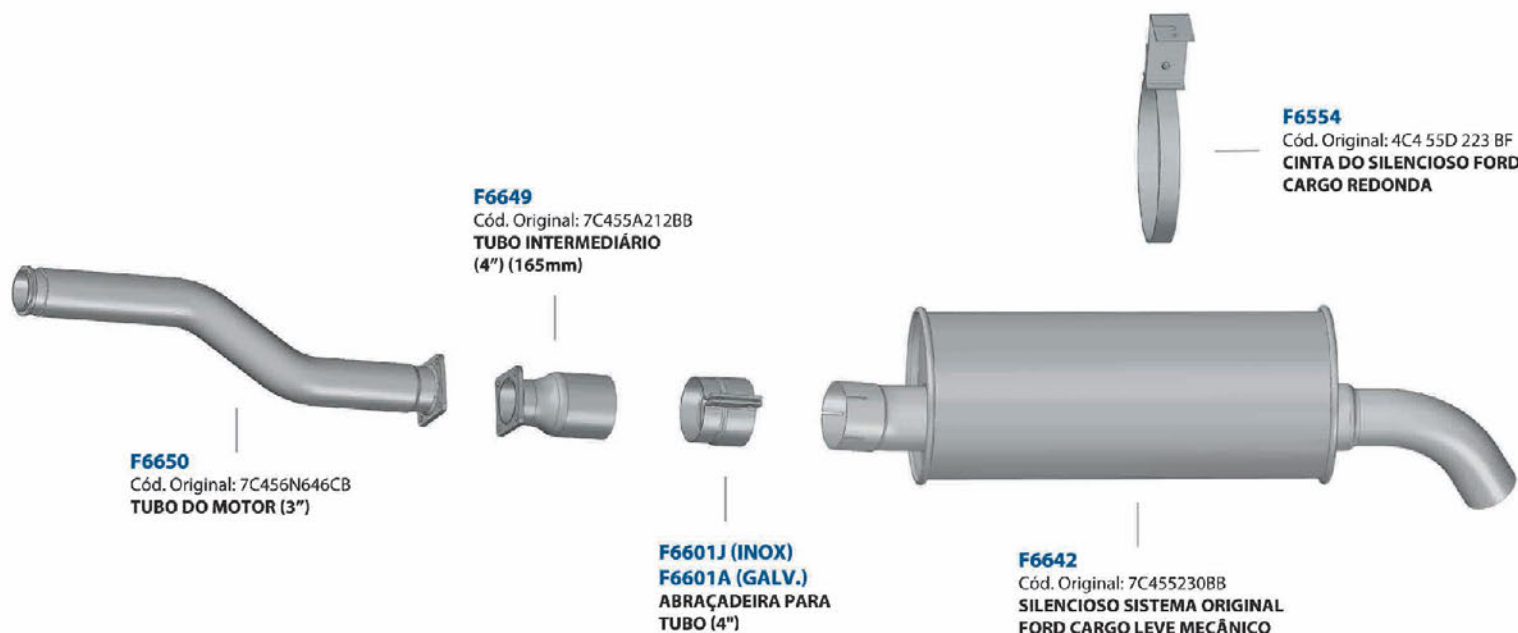
FORD CARGO 1415 / 1418 / 1618 / 1317 - 2004 (EURO 3)



FORD 815E / 1317E / 1517E / 1717E (EURO 3)



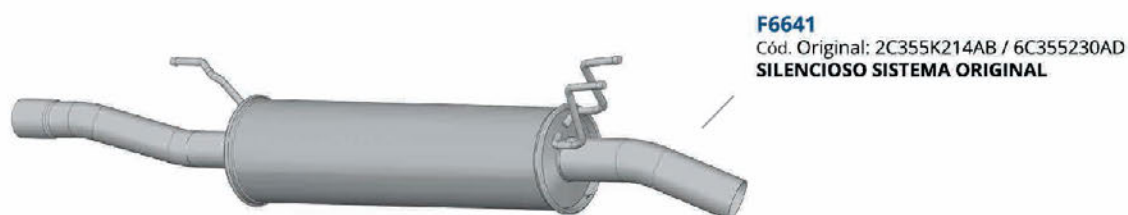
FORD CARGO LEVE MECÂNICO 1996 A 2012 (EURO 3)



FORD 1422 / 1622 / 1722 / 1731 / 2322 / 3530 / 4030 / 4031 (EURO 3)



FORD F350 / F4000 DE 1999 ATÉ 2012 (EURO 3)



FORD CARGO 2422E / 2428E / 2628E (EURO 3)

F6561
Cód. Original: 4C4 552 30B D
SILENCIOSO FORD CARGO



F6601J (INOX)
F6601A (GALV.)
ABRAÇADEIRA TUBO
MOTOR (4")



F6564
Cód. Original: 4C4 552 46C D
TUBO DO MOTOR FORD
CARGO (4")



F6502A
Cód. Original: 3C4 55A 212 EB
TUBO INTER FORD CARGO
4331 S (4") (230mm)



F6561B
Cód. Original: 4C4 552 30D C
SILENCIOSO FORD CARGO
COM SUÇÃO



F6554
Cód. Original: 4C4 55D 223 BF
CINTA DO SILENCIOSO FORD
CARGO REDONDA

FORD CARGO 1421 / 1521 / 1721 (EURO 3)

F6502
Cód. Original: 3C4 55A 212 CB
TUBO INTERMEDIÁRIO
FORD (4") (170mm)




F6501
Cód. Original: XC4 552 46M A
TUBO MOTOR FORD
MWM (3.1/2")



F6502C
Cód. Original: CO 3C455A 212 FB
TUBO INTERMEDIÁRIO
FORD (4") (320mm)

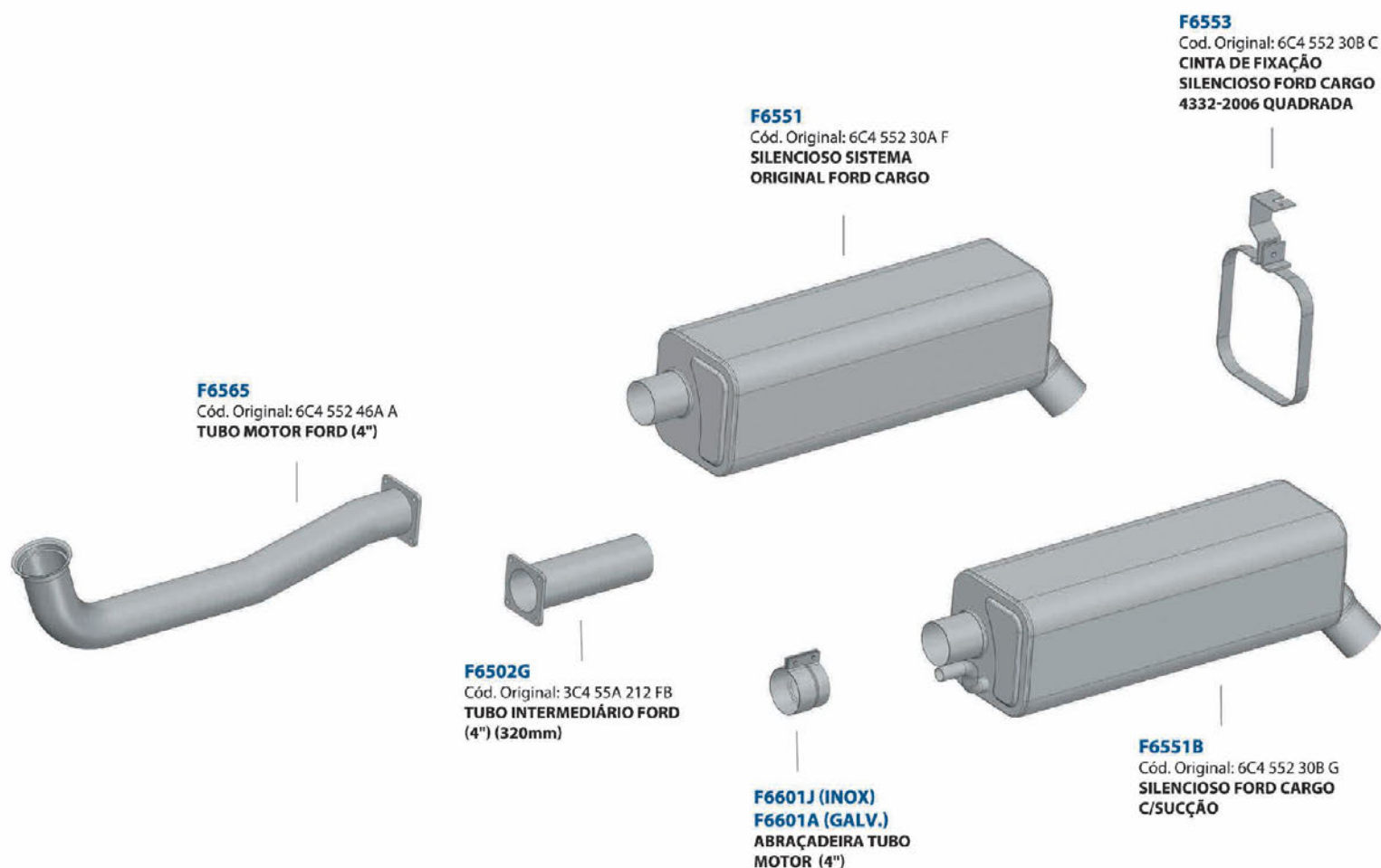


F6601J (INOX)
F6601A (GALV.)
ABRAÇADEIRA TUBO
MOTOR (4")




F6503D
Cód. Original: YC455230CA
SILENCIOSO FORD CARGO
1421/1721


FORD CARGO 4432E / 5032E (EURO 3)



FORD CARGO 4331S (EURO 3)

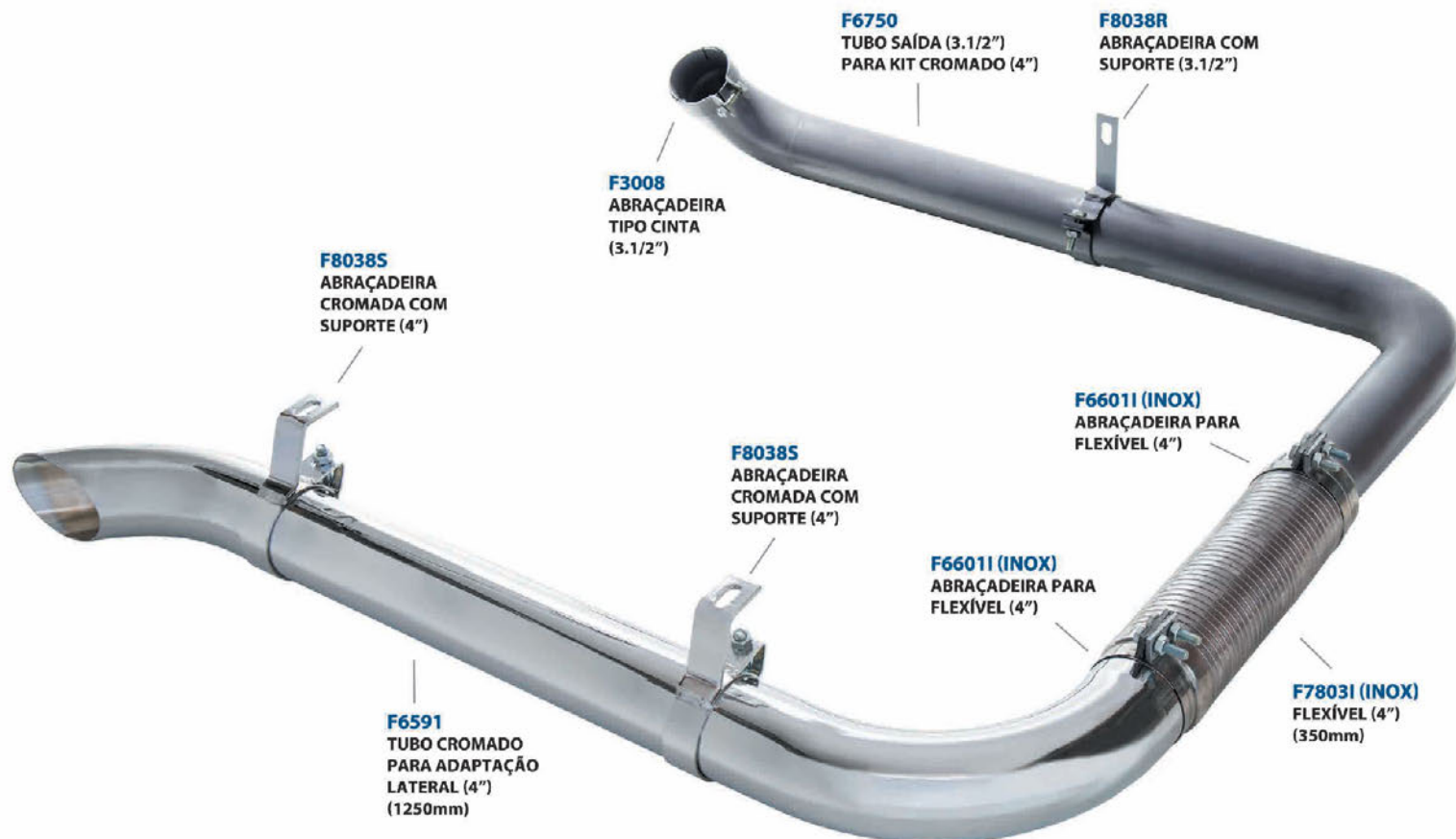


FORD CARGO (EURO 5)



KIT FORD CARGO 2423 / 2429 SAÍDA LADO DIREITO

F6591E
KIT FORD CARGO 2423/
2429 SAÍDA LADO DIREITO

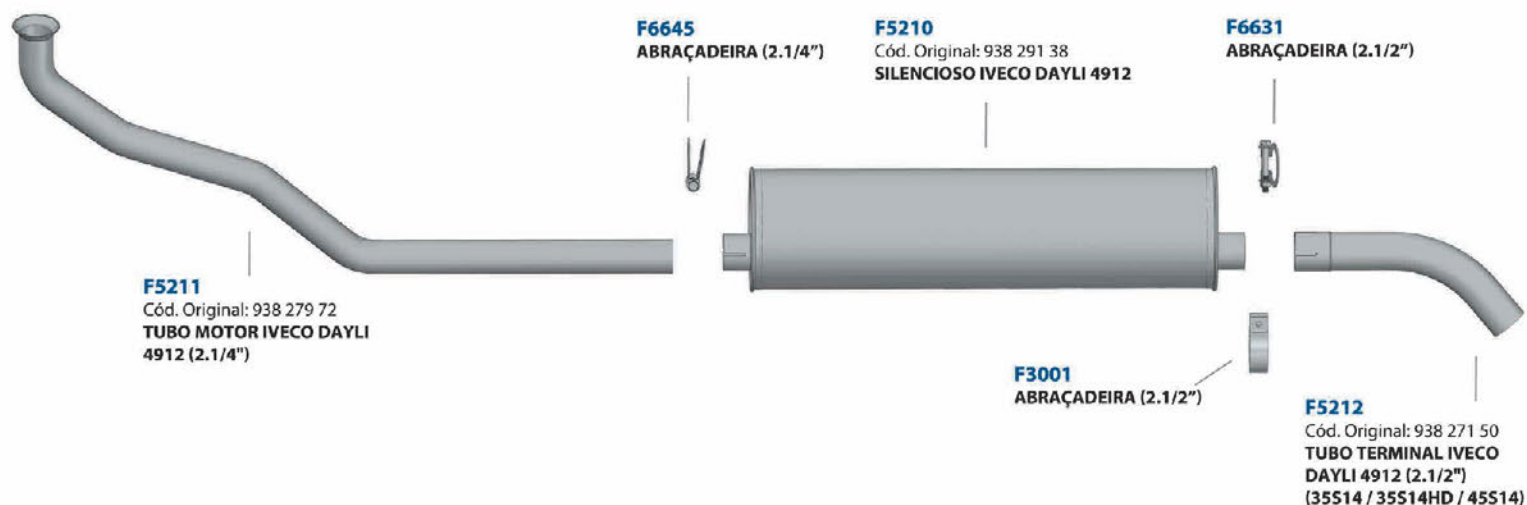




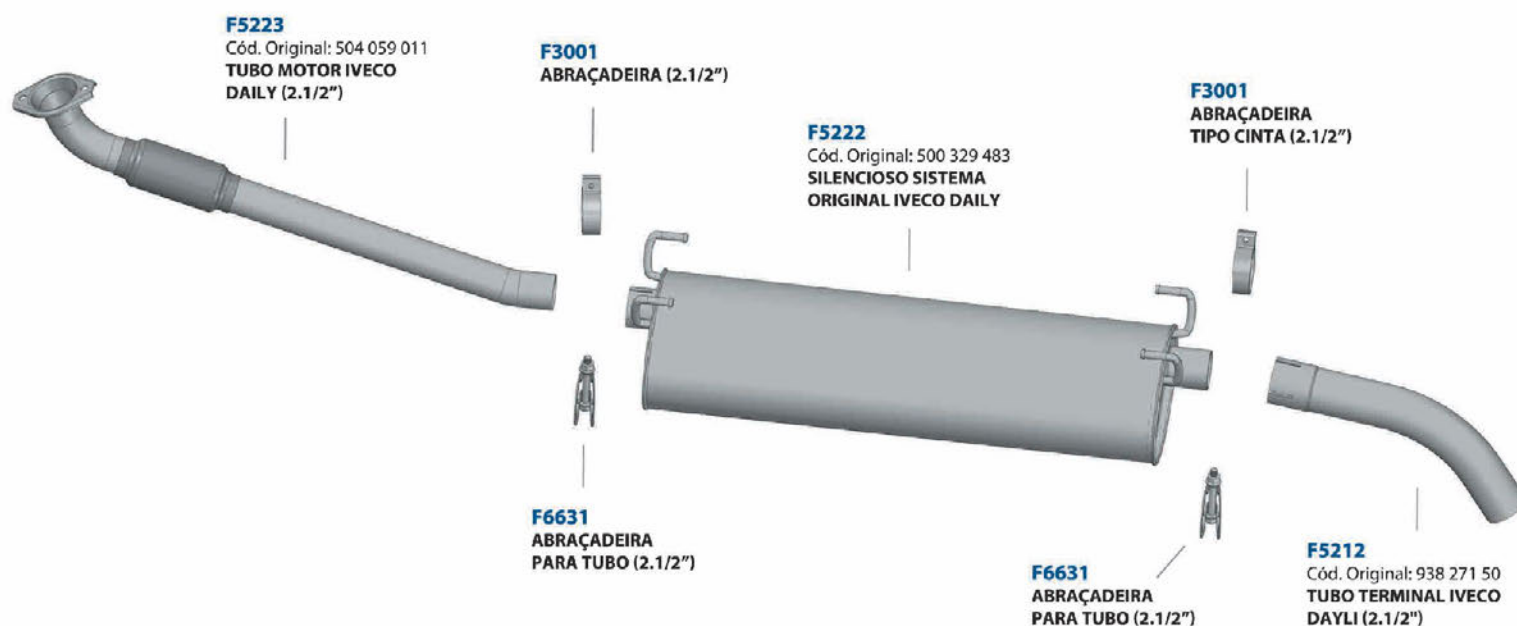
COMPATÍVEL COM A LINHA

IVECO

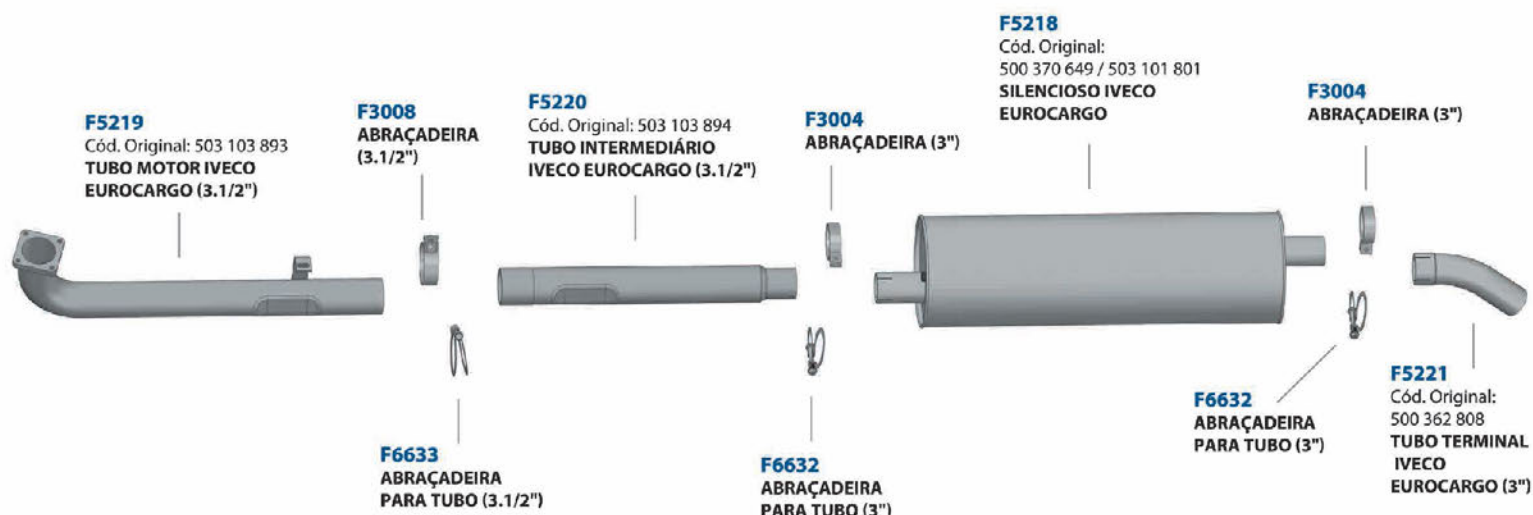
IVECO DAILY 4912 (EURO 3)



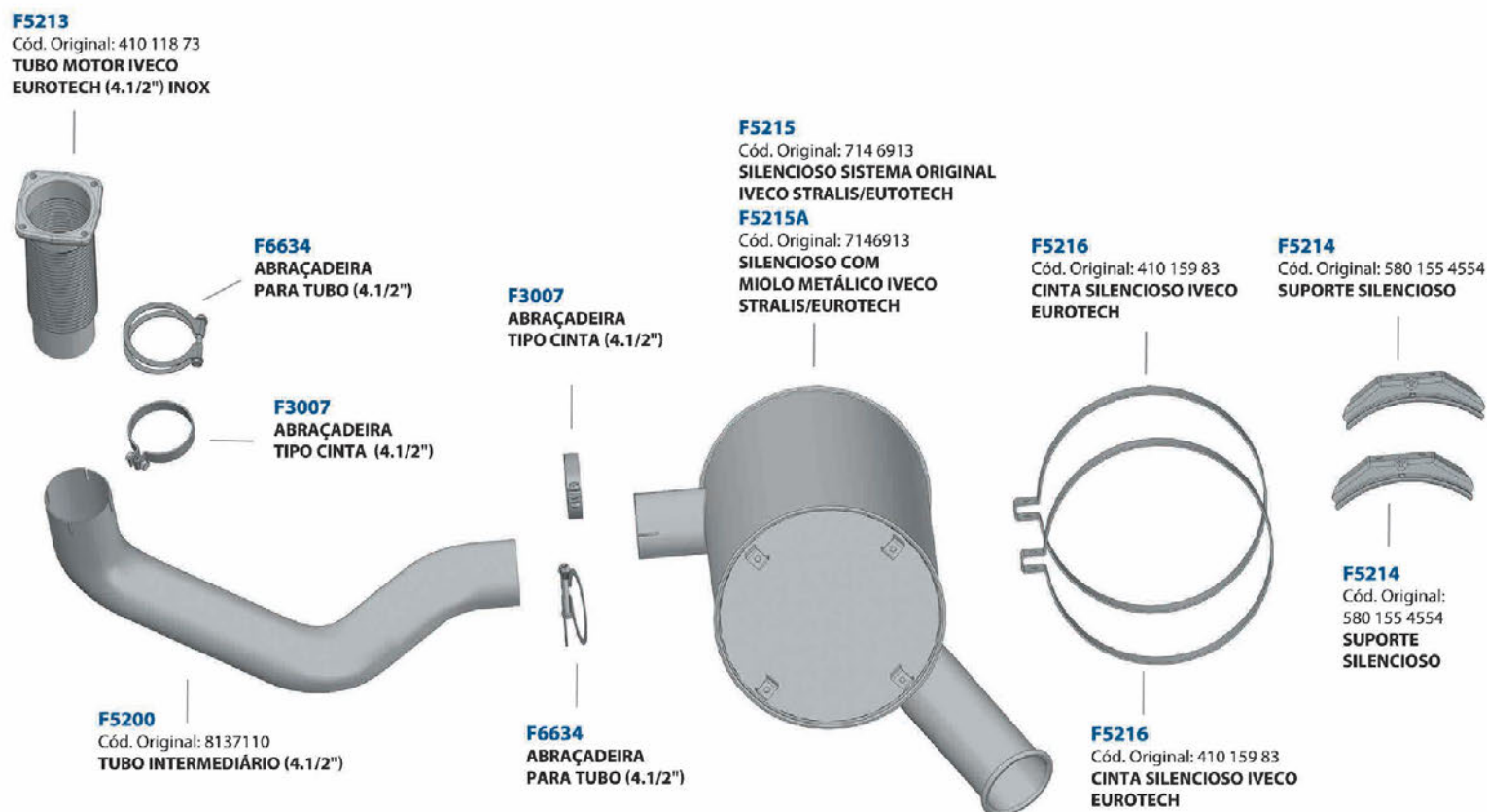
IVECO DAILY 55C16 / 35S14 / 35S14HD / 45S14 (EURO 3)



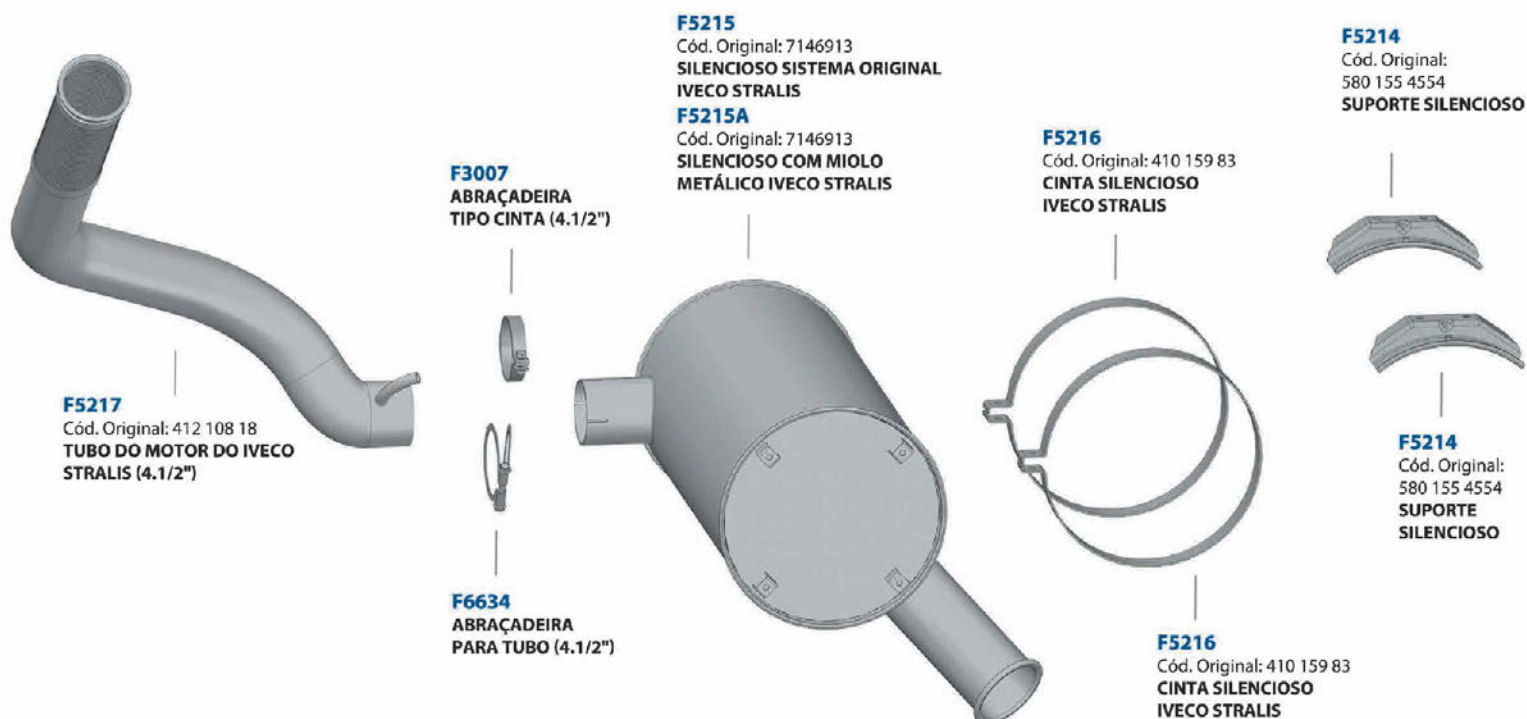
IVECO EUROCARGO 170E22 / 2230E22 / 240E25 (EURO 3)



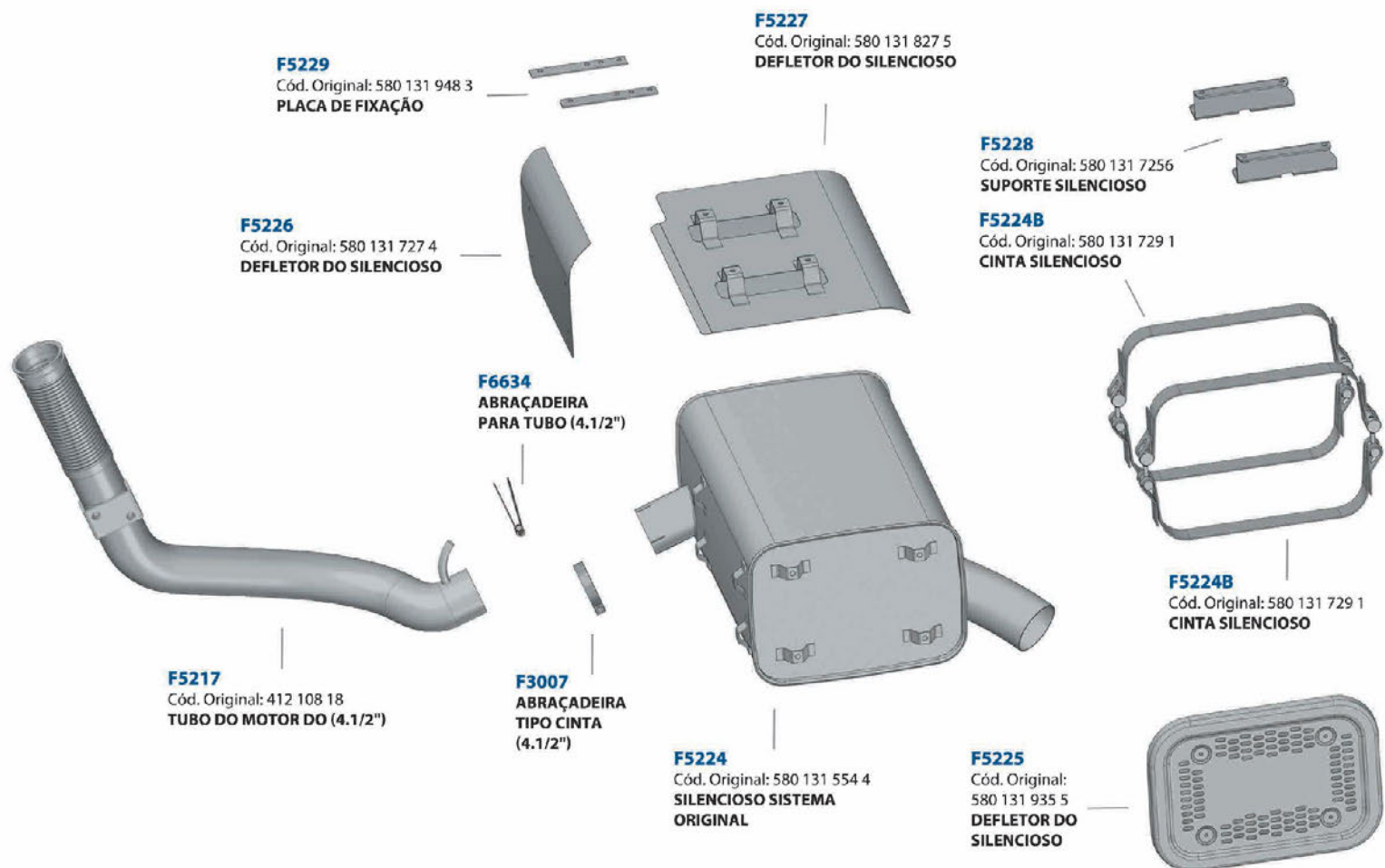
IVECO EUROTECH (EURO 3)




IVECO STRALIS HD / STRALIS 410 (EURO 3)



IVECO STRALIS NR 460 (EURO 3)



IVECO DAILY (EURO 5)



NOVO STRALIS (EURO 5)



TECTOR (EURO 5)



F5235
Cód. Original: 5949894511
FLEXÍVEL TECTOR VERTIS INOX
(3.1/2") (240mm)

F8262
Cód. Original: 5949894511
FLEXÍVEL TECTOR VERTIS
TODO EM INOX (3.1/2") (240mm)



F5230
Cód. Original: 5801223617
FLEXÍVEL TECTOR
INOX (3.1/2") (280mm)

F8261
Cód. Original: 5801223617
FLEXÍVEL TECTOR
TODO EM INOX (3.1/2") (280mm)

KIT IVECO STRALIS / STRALIS HI-WAY EURO 5 SAÍDA LADO ESQUERDO

F5231

KIT IVECO STRALIS /
STRALIS / HI-WAY EURO 5
SAÍDA LADO ESQUERDO

F3416

ABRAÇADEIRA
PARA TUBO
CROMADO IVECO
EURO 5

F5231B

SUPORTE DE FIXAÇÃO
DO TUBO CROMADO

F5231A

TUBO CROMADO PARA
ADAPTAÇÃO LATERAL (5")
(1280mm)

F8038H

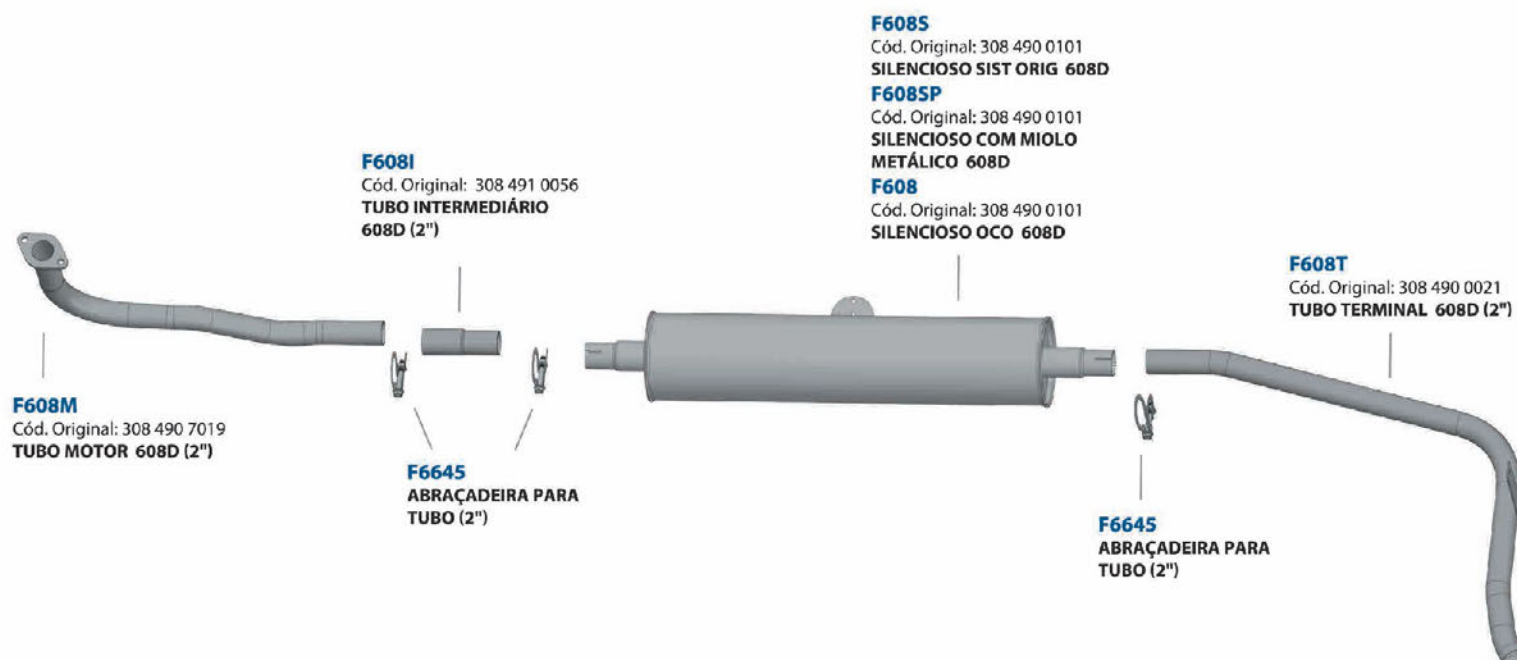
ABRAÇADEIRA
CROMADA COM
SUPORTE (5")



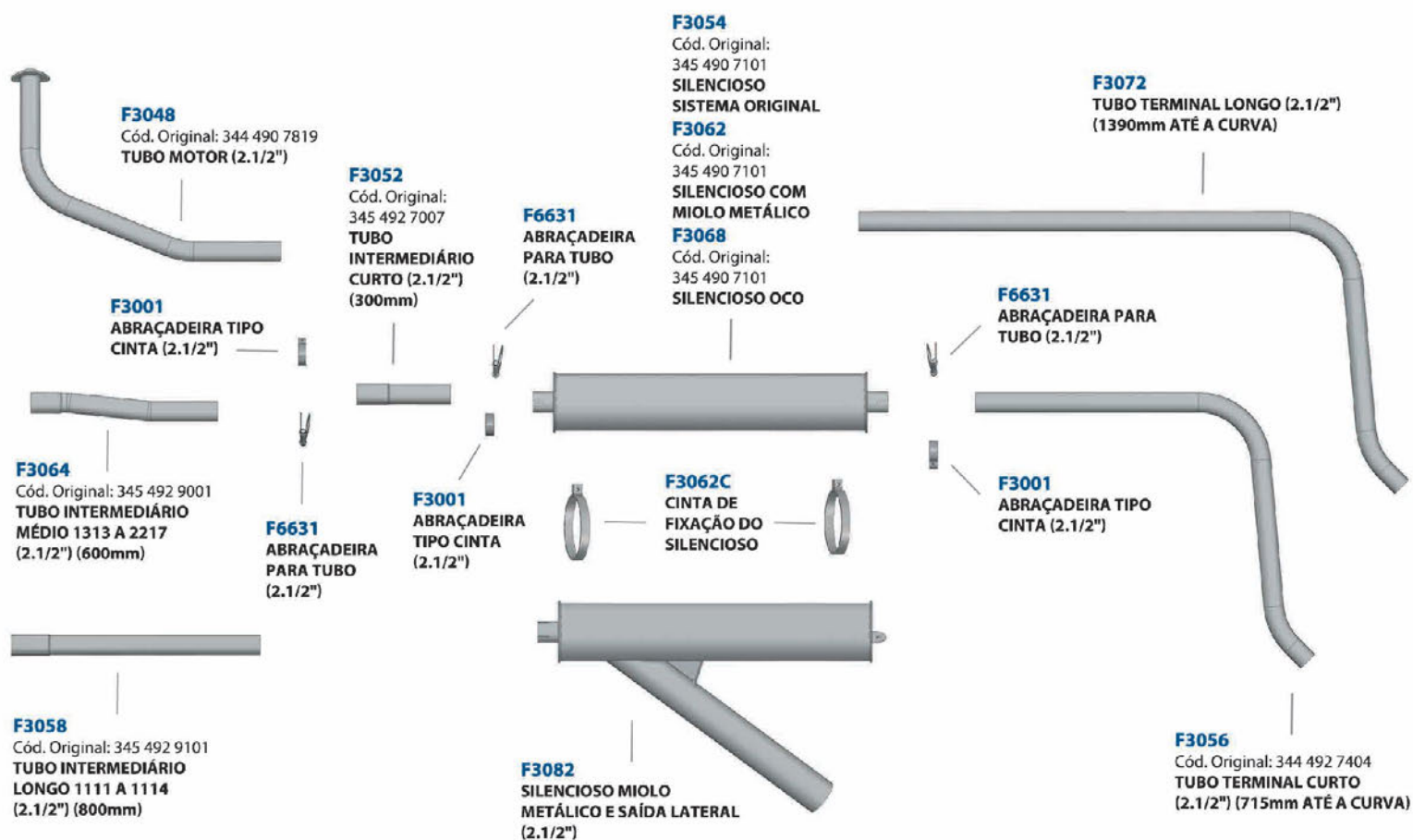


COMPATÍVEL COM A LINHA
MERCEDES-BENZ

MERCEDES 608D / 708E (EURO 3)



MERCEDES ASPIRADO 1111 / 1113 / 1114 / 1313 / 1314 / 1310 / 1513 / 1514 / 1516 / 2013 / 2014 / 2016 / 2213 / 2214 / 2217 (EURO 3)



MERCEDES TURBINADO (EURO 3)

F3017

Cód. Original: 345 490 0019
TUBO MOTOR
1519/1520/2219/2220 (3")

F3041A

SILENCIOSO COMPLETO
(4") (BOIADEIRO)

F3041

TUBO TERMINAL LONGO
(4") (BOIADEIRO)

F3025A

TUBO INTERMEDIÁRIO
LONGO (3") (845mm)

F3004

ABRAÇADEIRA
TIPO CINTA (3")

F3006

Cód. Original: 360 492 0107
TUBO INTERMEDIÁRIO
CURTO (3") (300mm)

F3062C

CINTA DE FIXAÇÃO
DO SILENCIOSO

F3033

TUBO TRASEIRO LONGO
TURBINADO (3")
(730mm ATÉ A CURVA)

F3003

Cód. Original:
345 490 7219
TUBO MOTOR
1113 A 2217 (3")

F6632

ABRAÇADEIRA
PARA TUBO (3")

F6632

ABRAÇADEIRA
PARA TUBO (3")

F3004

ABRAÇADEIRA
TIPO CINTA (3")

F3021

Cód. Original:
360 490 0001 / 345 490 7801
SILENCIOSO SISTEMA
ORIGINAL TURBINADO
F3031
SILENCIOSO MIOLO
METÁLICO
F3029
SILENCIOSO OCO

F3578

TUBO TERMINAL
CURTO 1113.
2213 TURBO (3")

F3023

Cód. Original:
346 492 5101
TUBO
TERMINAL (3")
(380mm ATÉ
A CURVA)

F3019

TUBO INTERMEDIÁRIO
LONGO (3") (600mm)

F3012

ADAPTAÇÃO
SILENCIOSO COMPLETO
C/ MIOLO METÁLICO

F3039

SILENCIOSO OCO
C/ SAÍDA LATERAL
(4.1/2")

F3069C

SILENCIOSO MB DIRETO 3X3 600mm

F3069D

SILENCIOSO MB DIRETO 3X4 600mm

F3069E

SILENCIOSO MB DIRETO 4X4 600mm

F3069F

SILENCIOSO MB C/ MIOLO 3X3 600mm

F3069G

SILENCIOSO MB C/ MIOLO 3X4 600mm

F3069H

SILENCIOSO MB C/ MIOLO 4X4 600mm

F3069I

SILENCIOSO MB C/ MIOLO 3.5X4 600mm

F3069J

SILENCIOSO MB C/ MIOLO 3X3.5 600mm

F3069L

SILENCIOSO MB DIRETO 3X3.5 600mm

F3069M

SILENCIOSO MB DIRETO 3.5X4 600mm

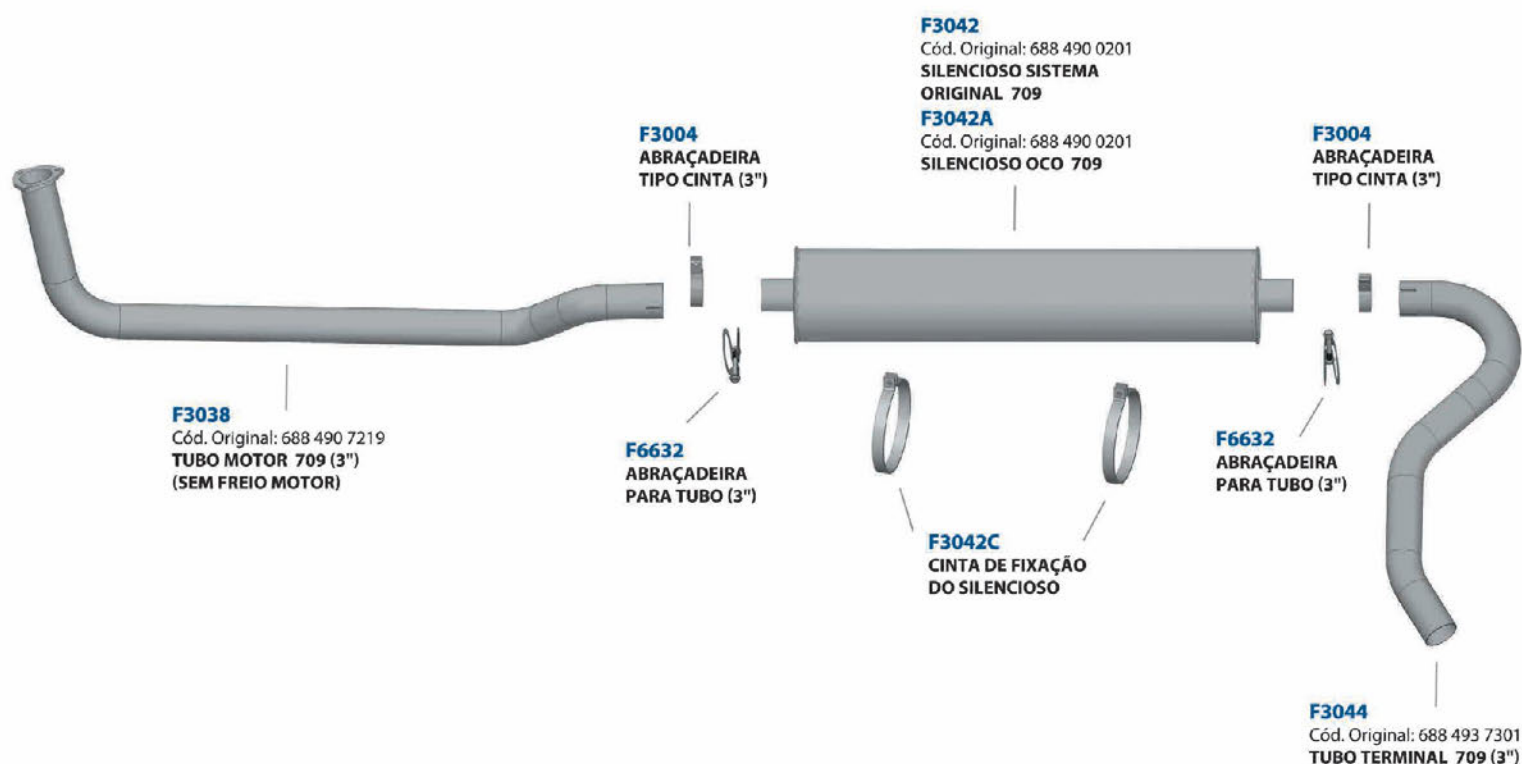
F3069

SILENCIOSO ADAPTAÇÃO
DIRETO (3" X 4") (1000mm)

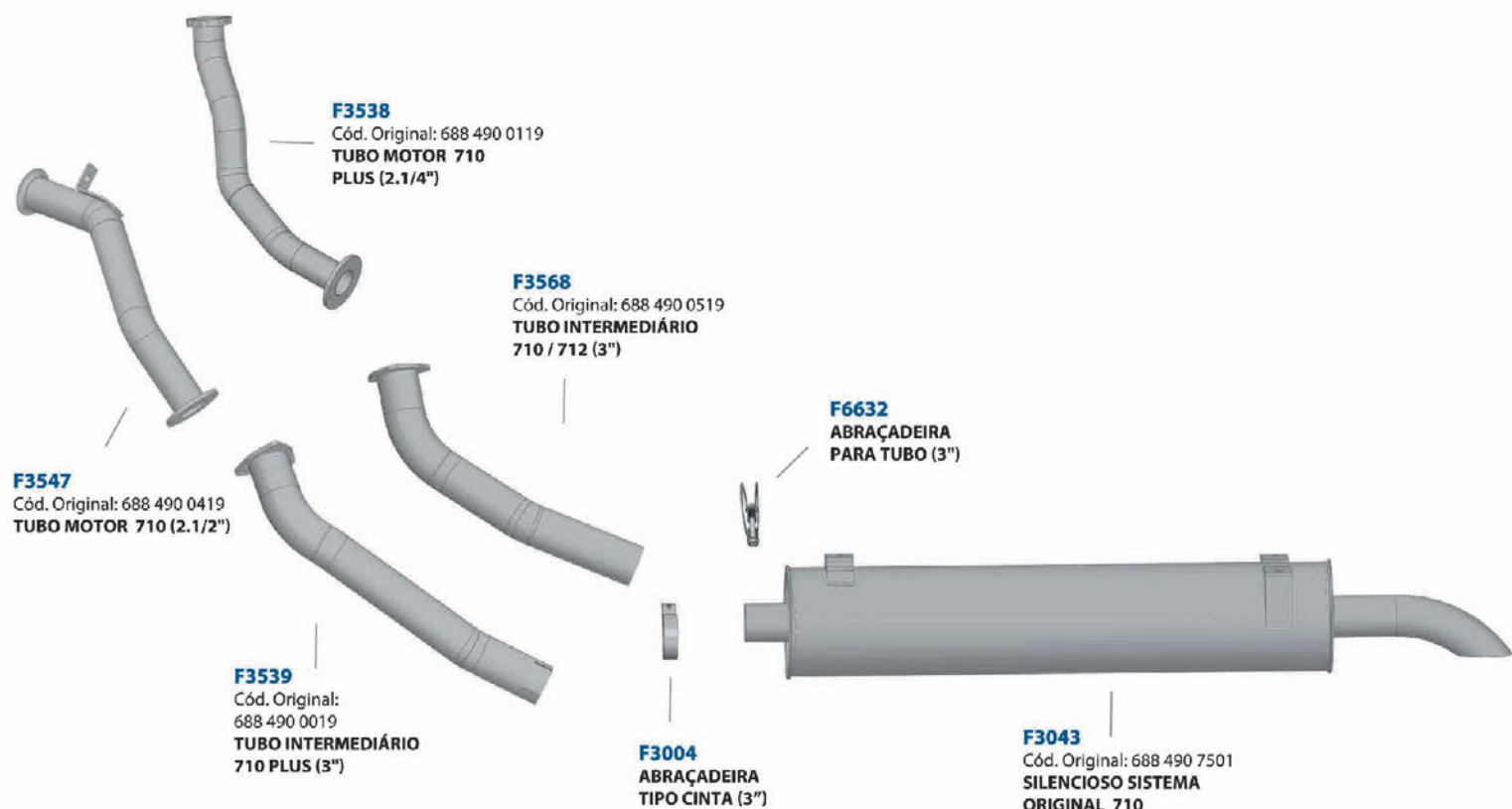
F3009

Cód. Original: 345 490 7115
SILENCIOSO COMPLETO
SISTEMA ORIGINAL

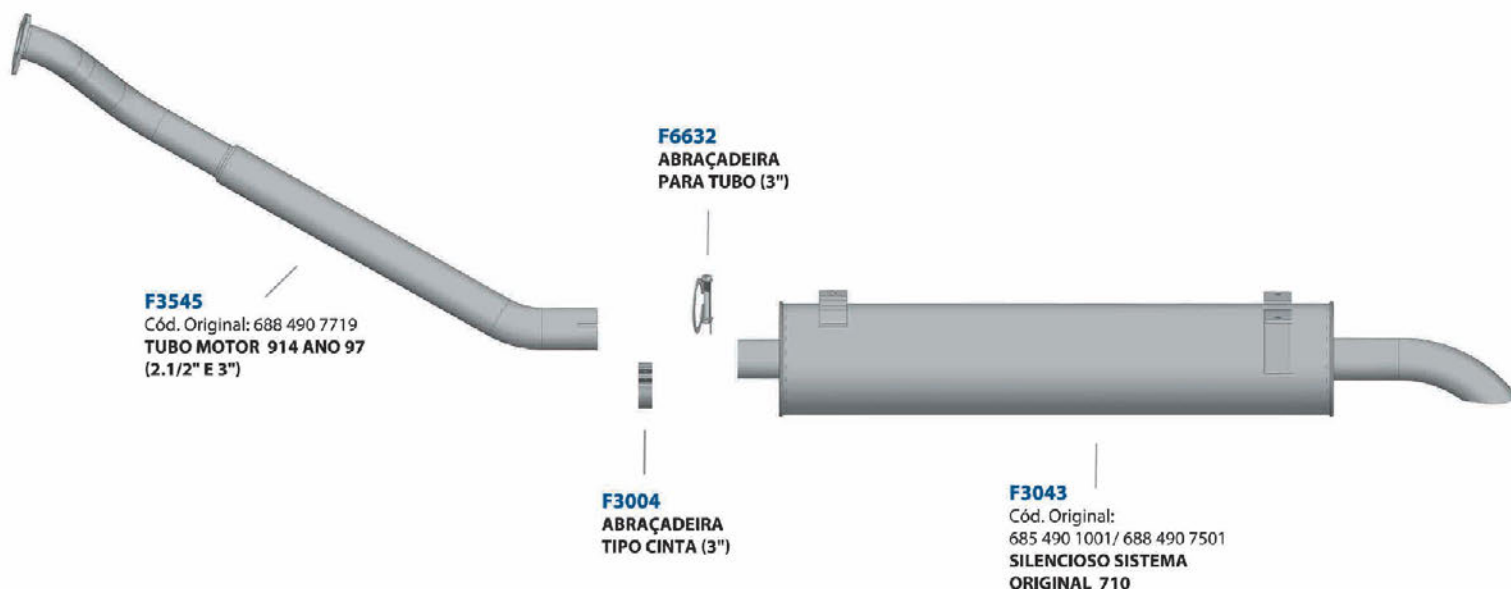
MERCEDES 709 (EURO 3)



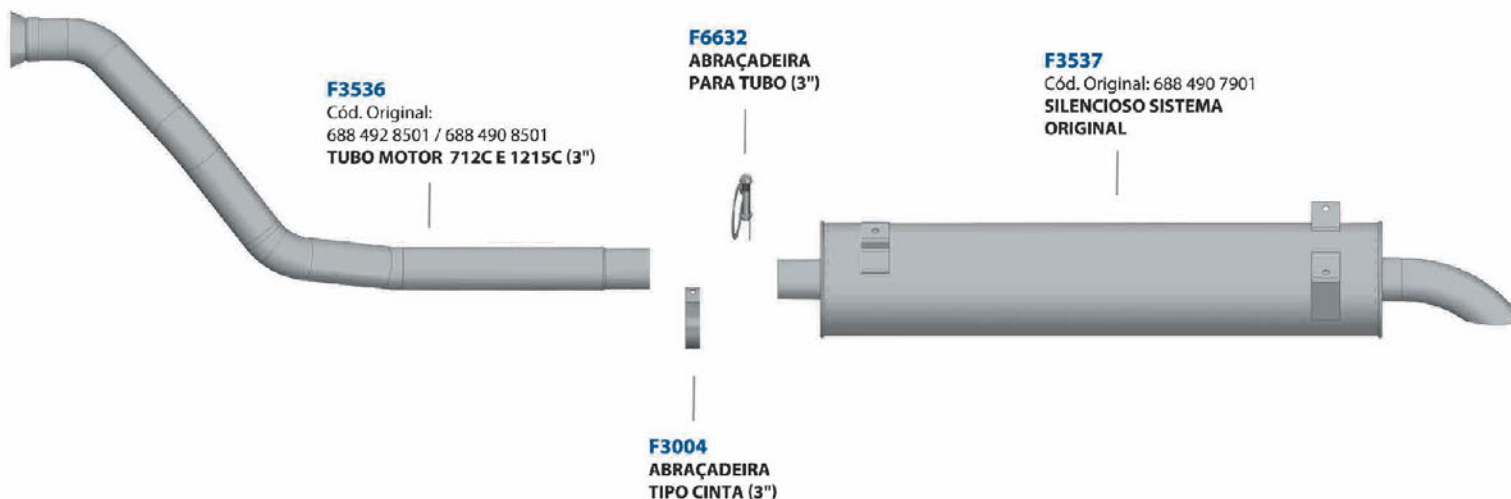
MERCEDES 710 / 710 PLUS (EURO 3)



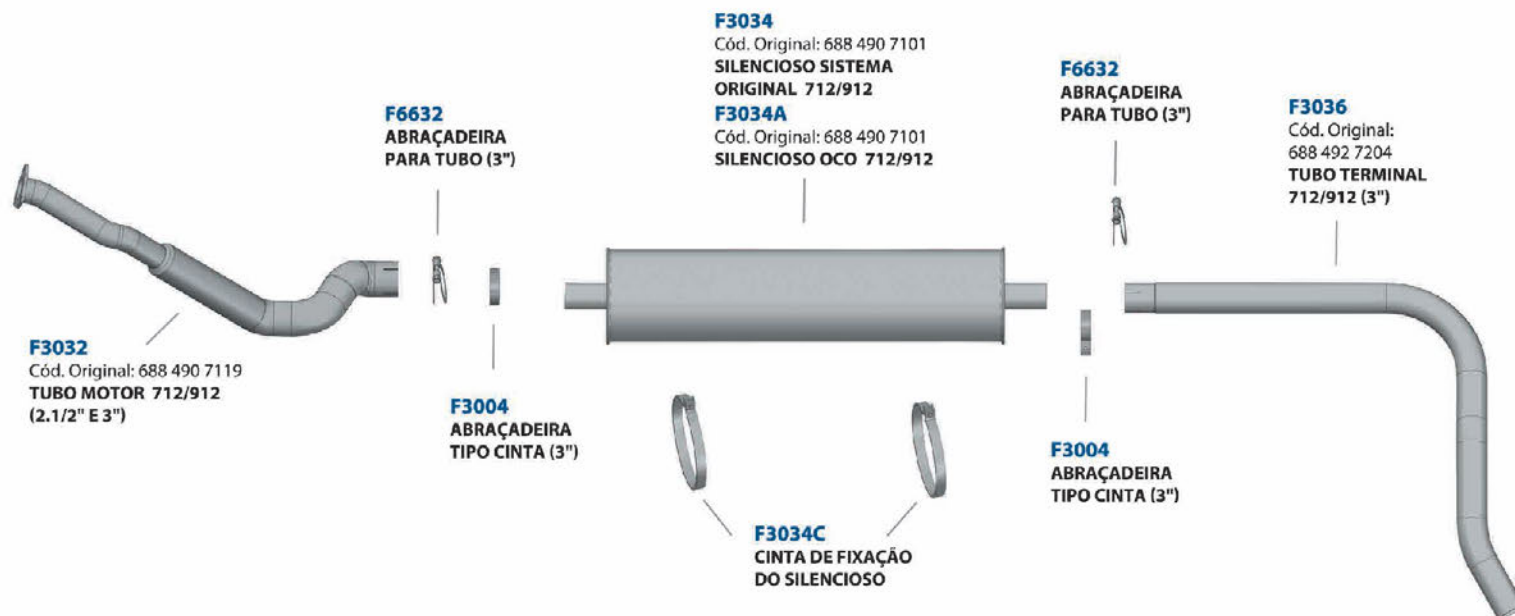
MERCEDES 914 - ANO 97 (EURO 3)



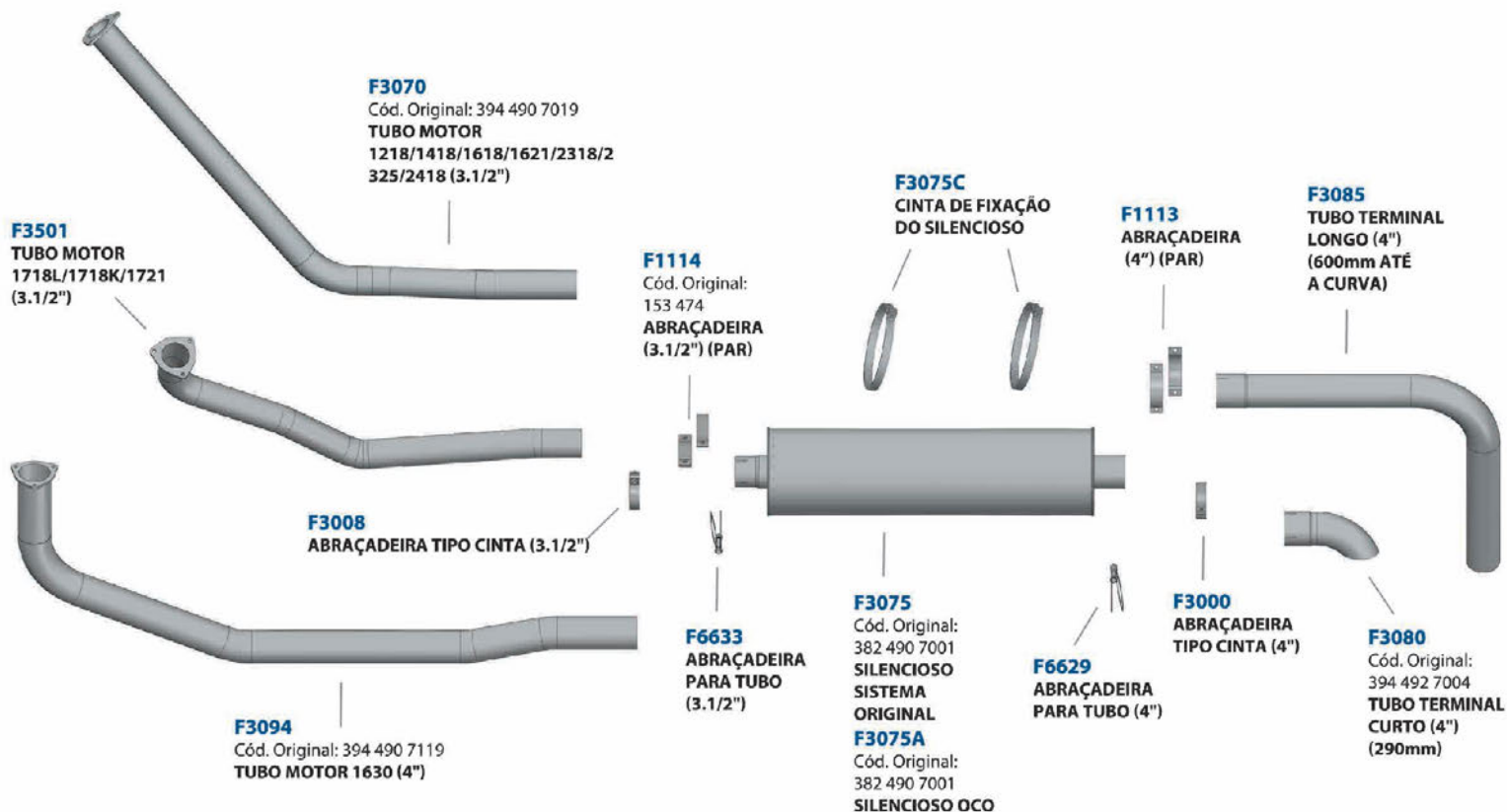
MERCEDES 712C / 914C / 1215C (EURO 3)



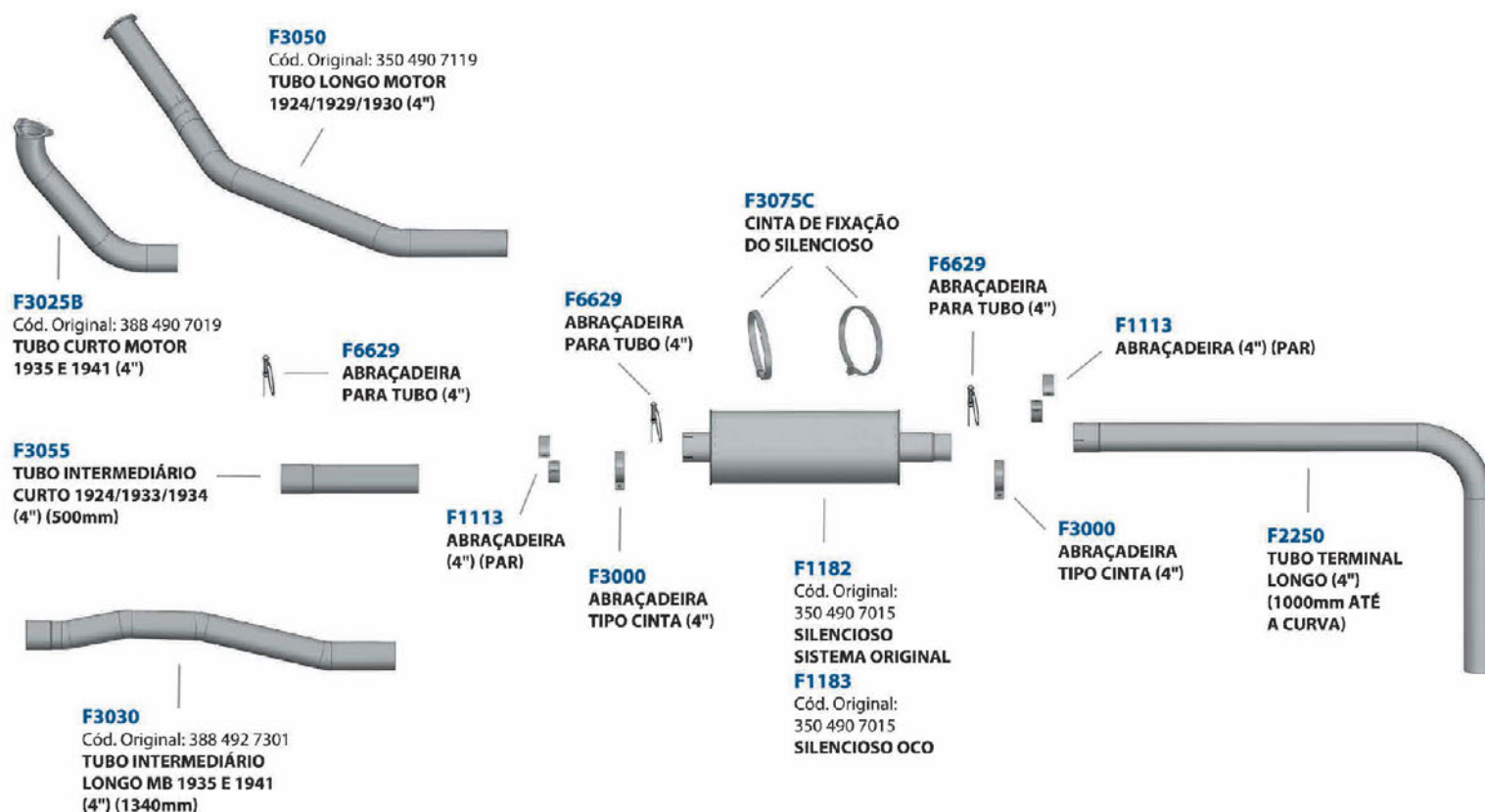
MERCEDES 712 / 912 (EURO 3)



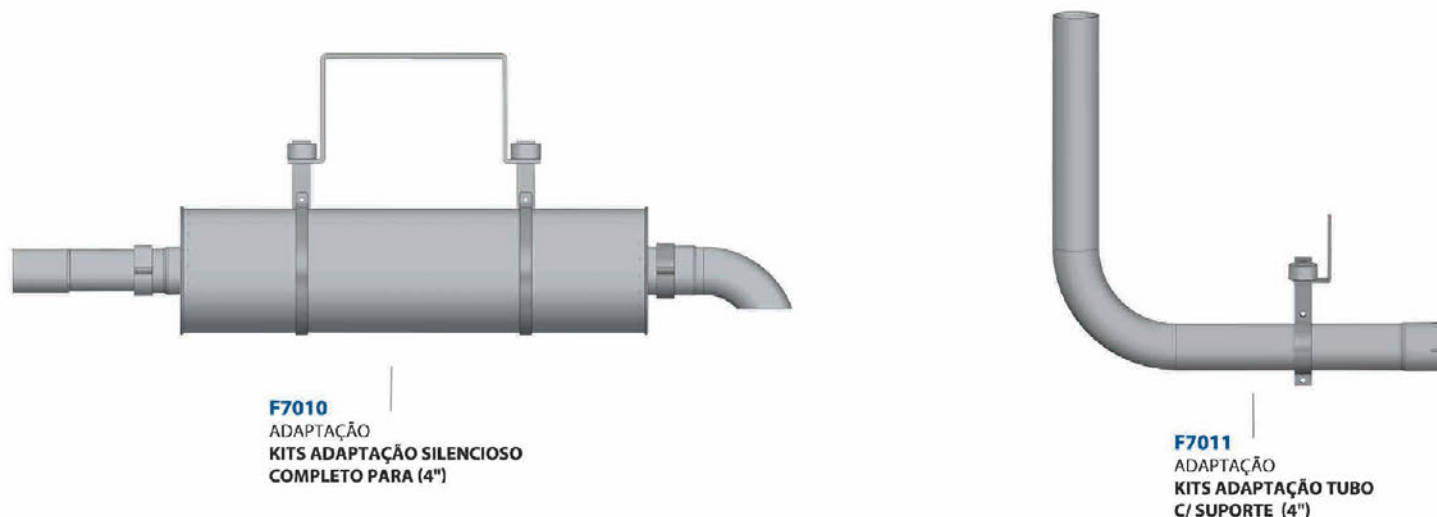
MERCEDES 1218 / 1418 / 1618 / 1621... (EURO 3)



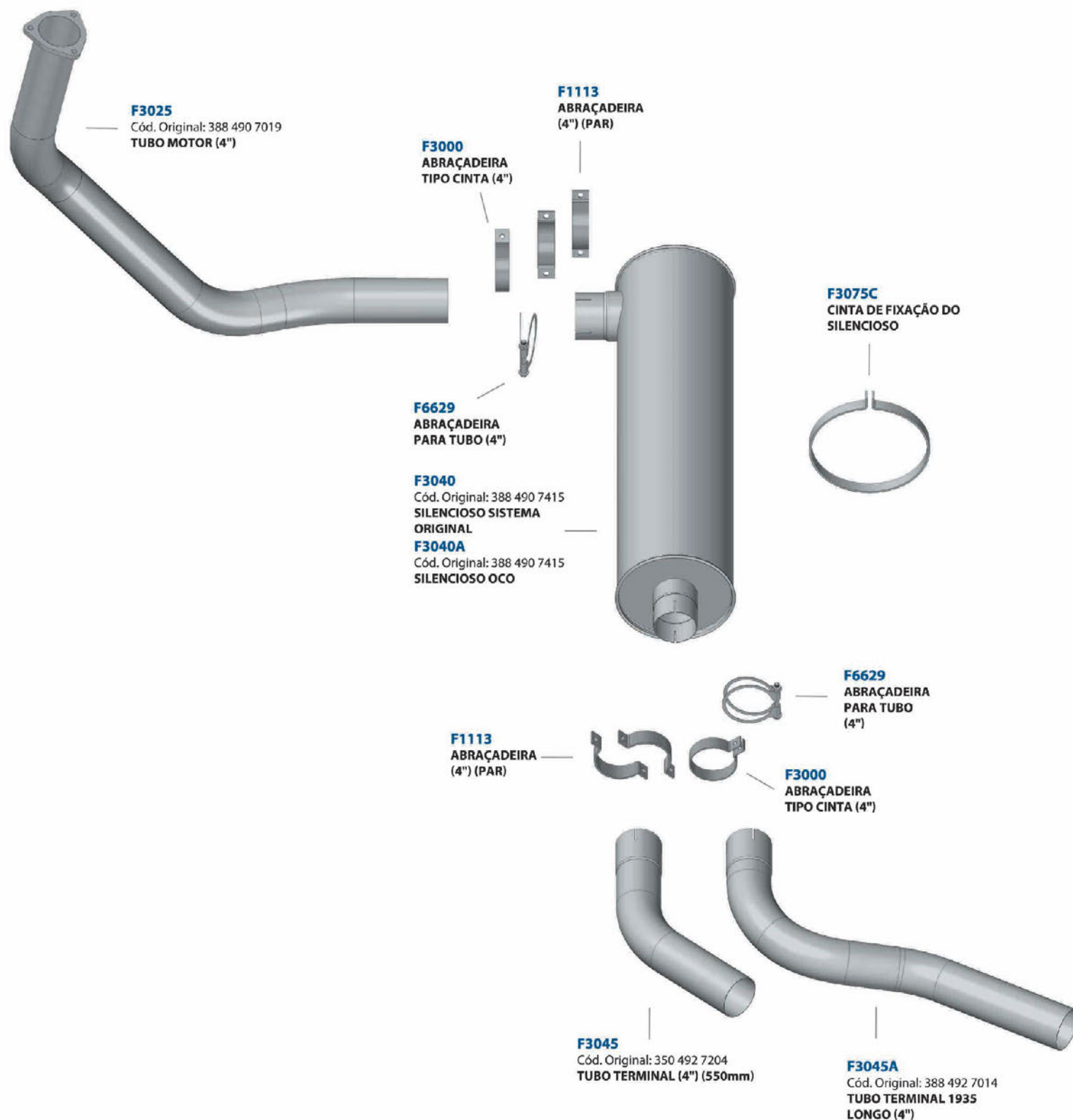
1924/ 1924A / 1929 / 1930 / 1935 / 1941- ATÉ 95 (EURO 3)



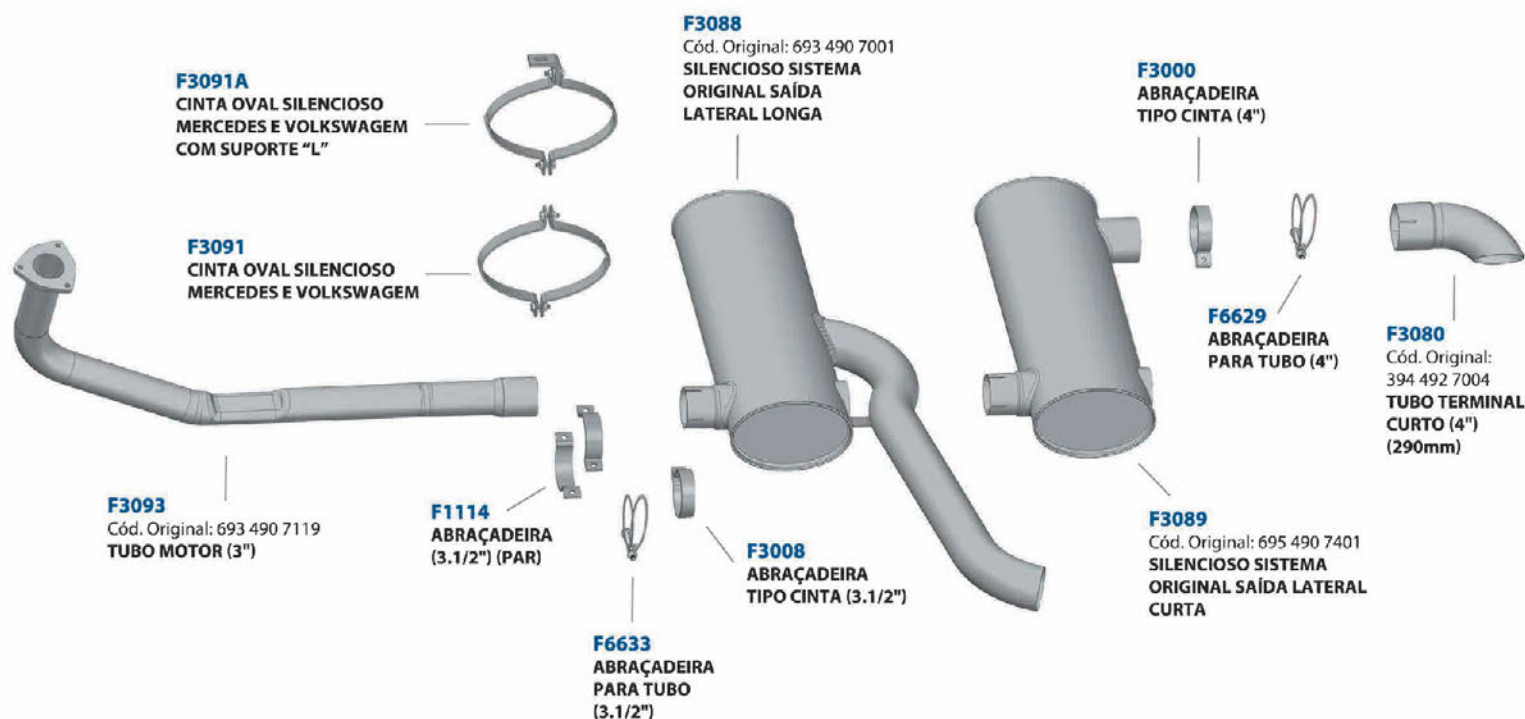
MERCEDES 1218 / 1620 A 2418 (EURO 3)



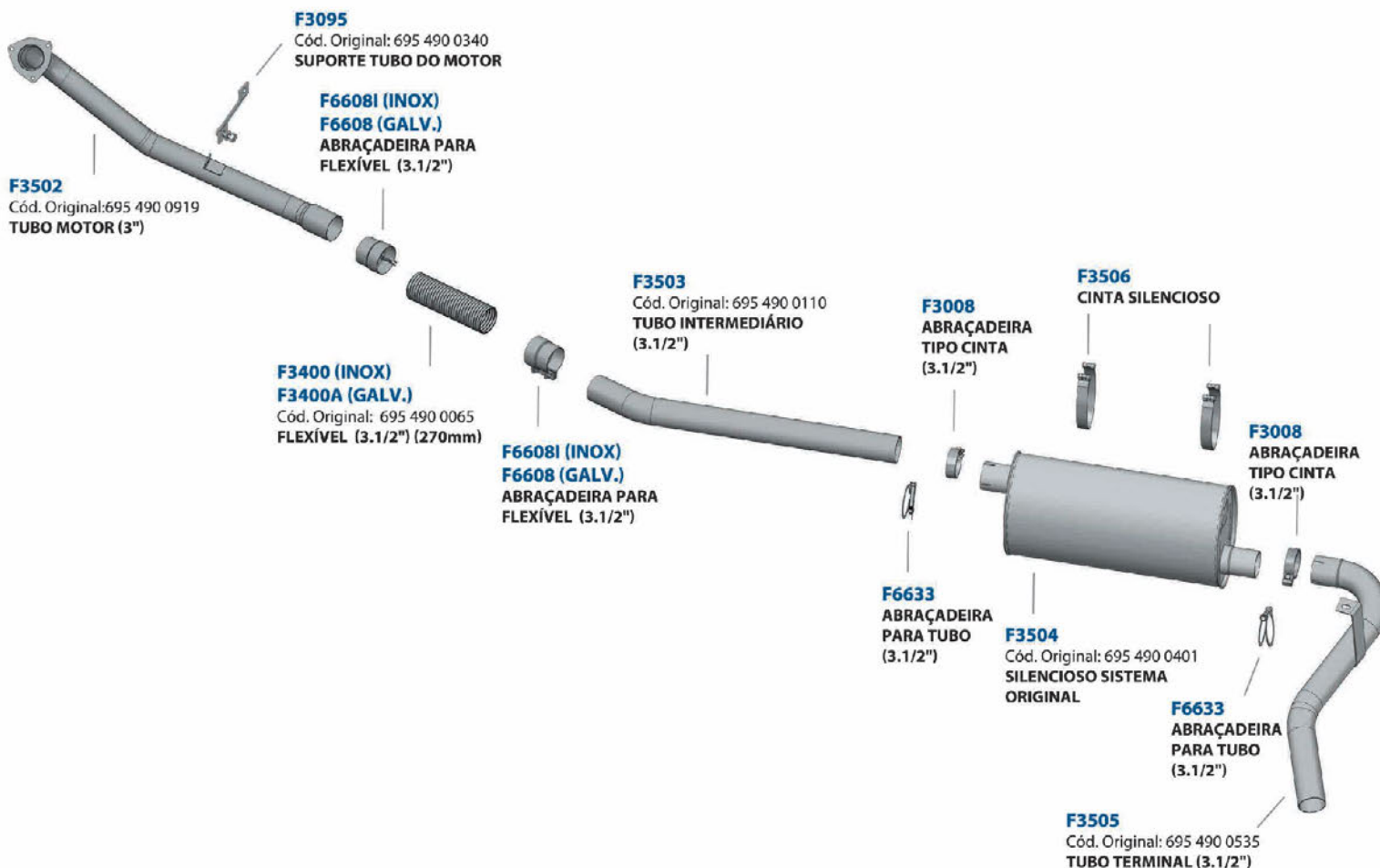
1935 / 1941 A PARTIR DE 1996 (EURO 3)



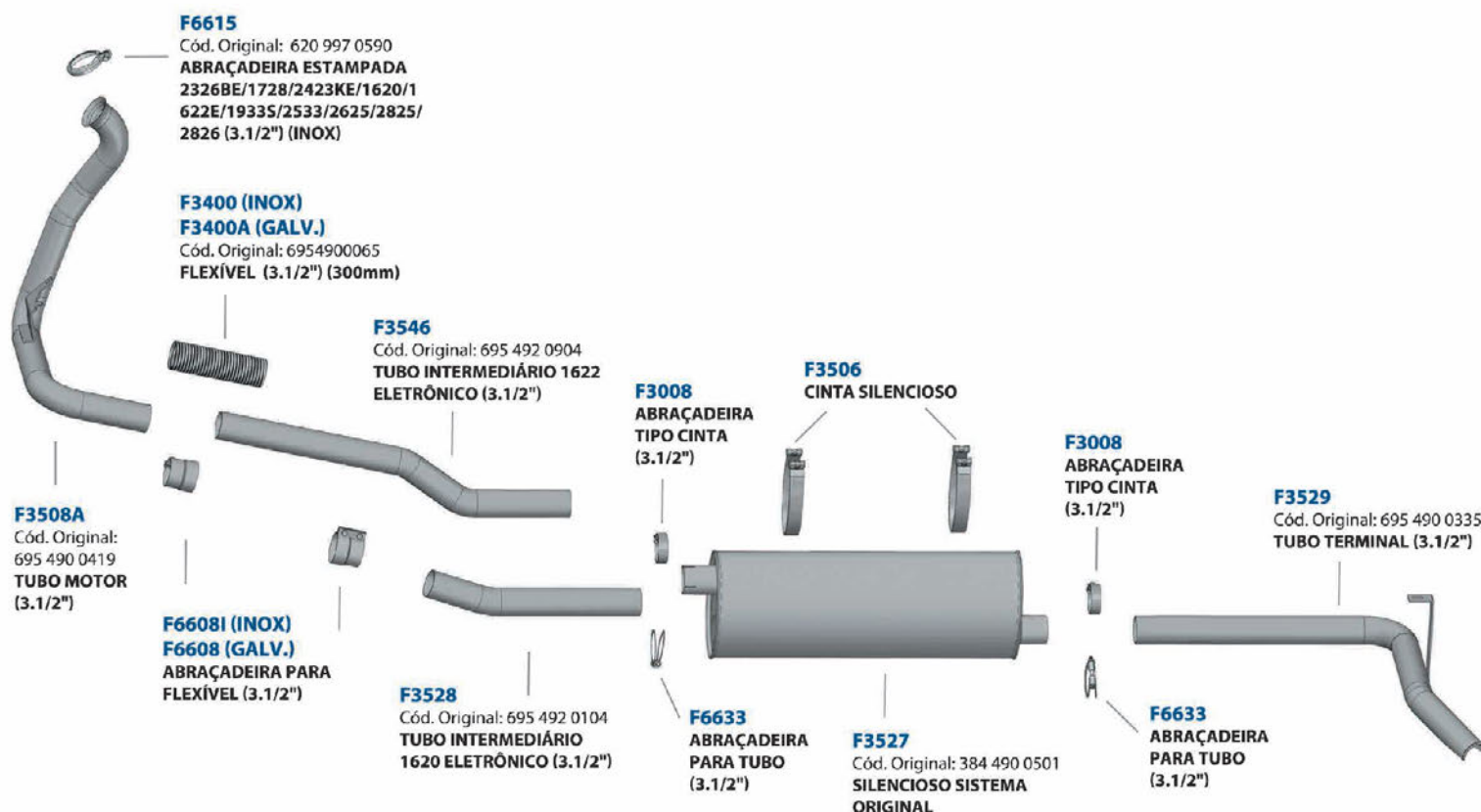
1418 / 1218 / 1620 / 1720 / 1723 (EURO 3)




1620 / 1622 - 6 MARCHAS (EURO 3)



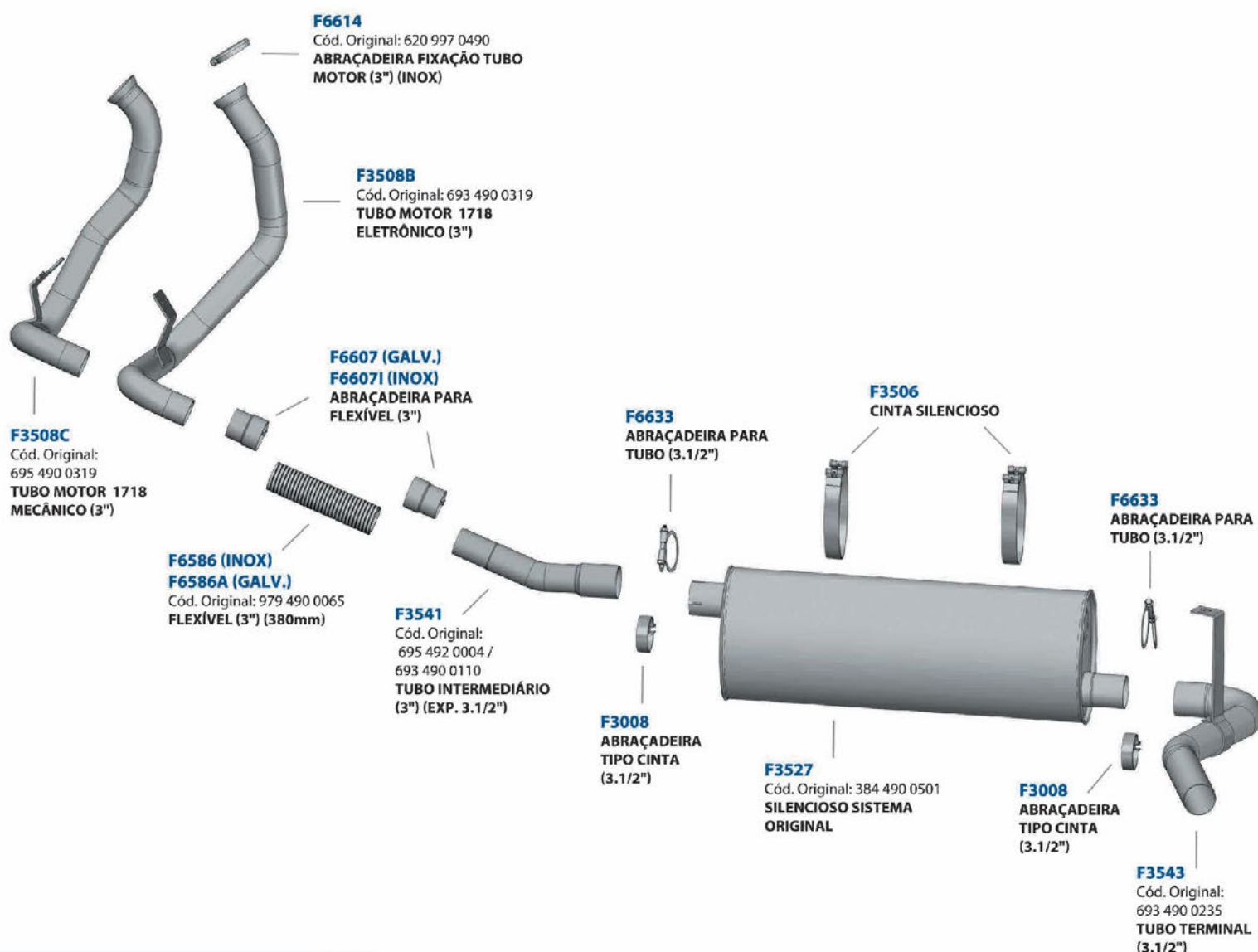
1620 / 1622 / 2423 ELETRÔNICO (EURO 3)



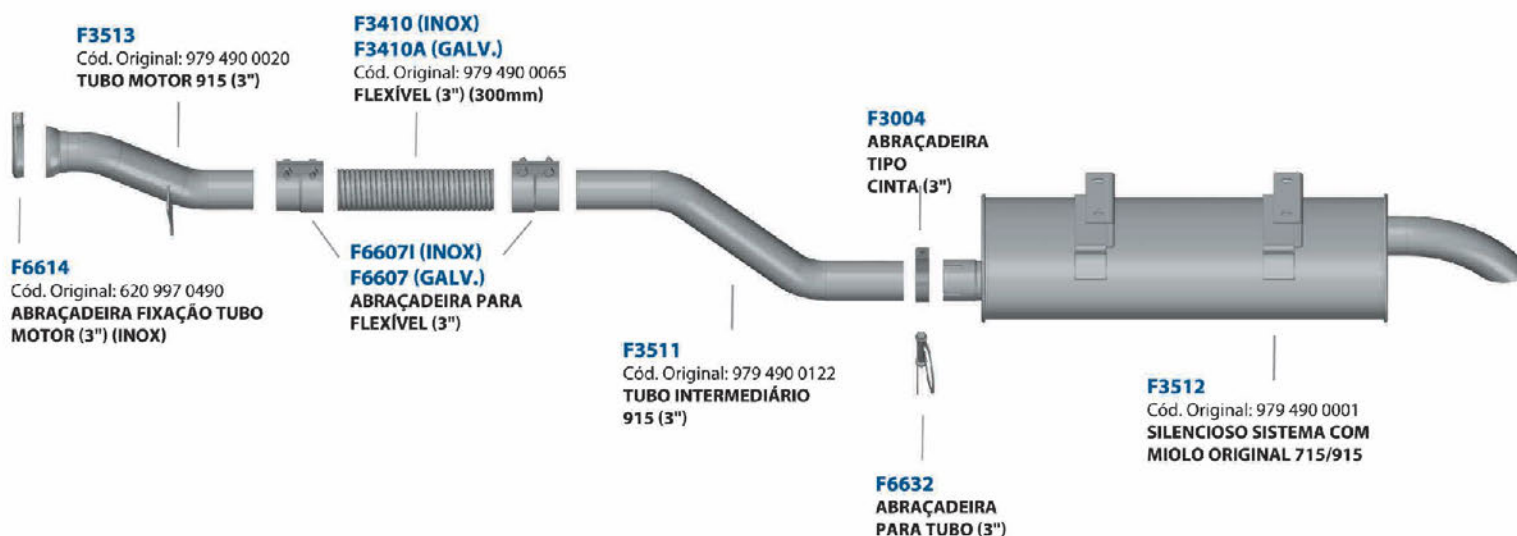
ACCELO 715 (EURO 3)



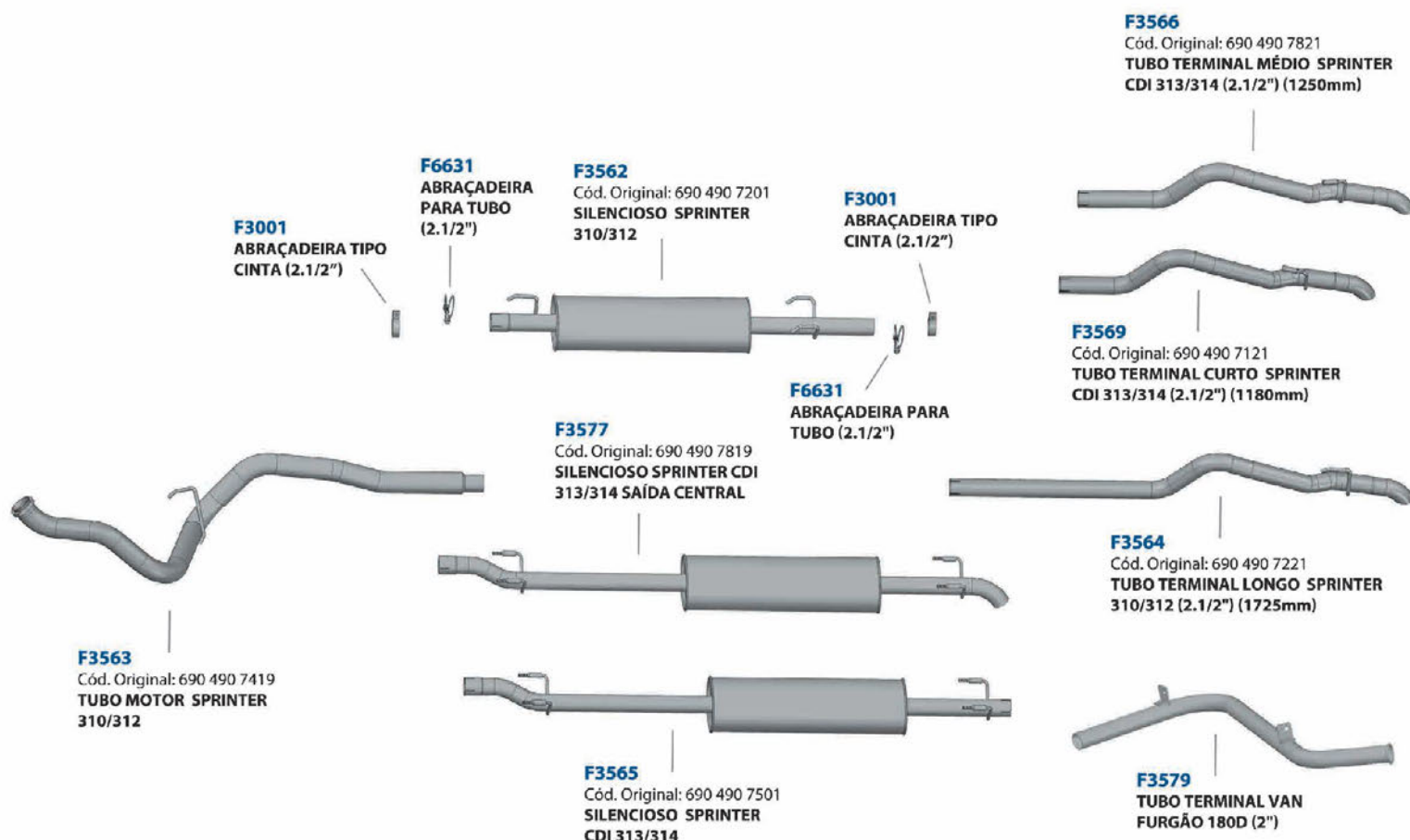
1718 ELETRÔNICO (EURO 3)



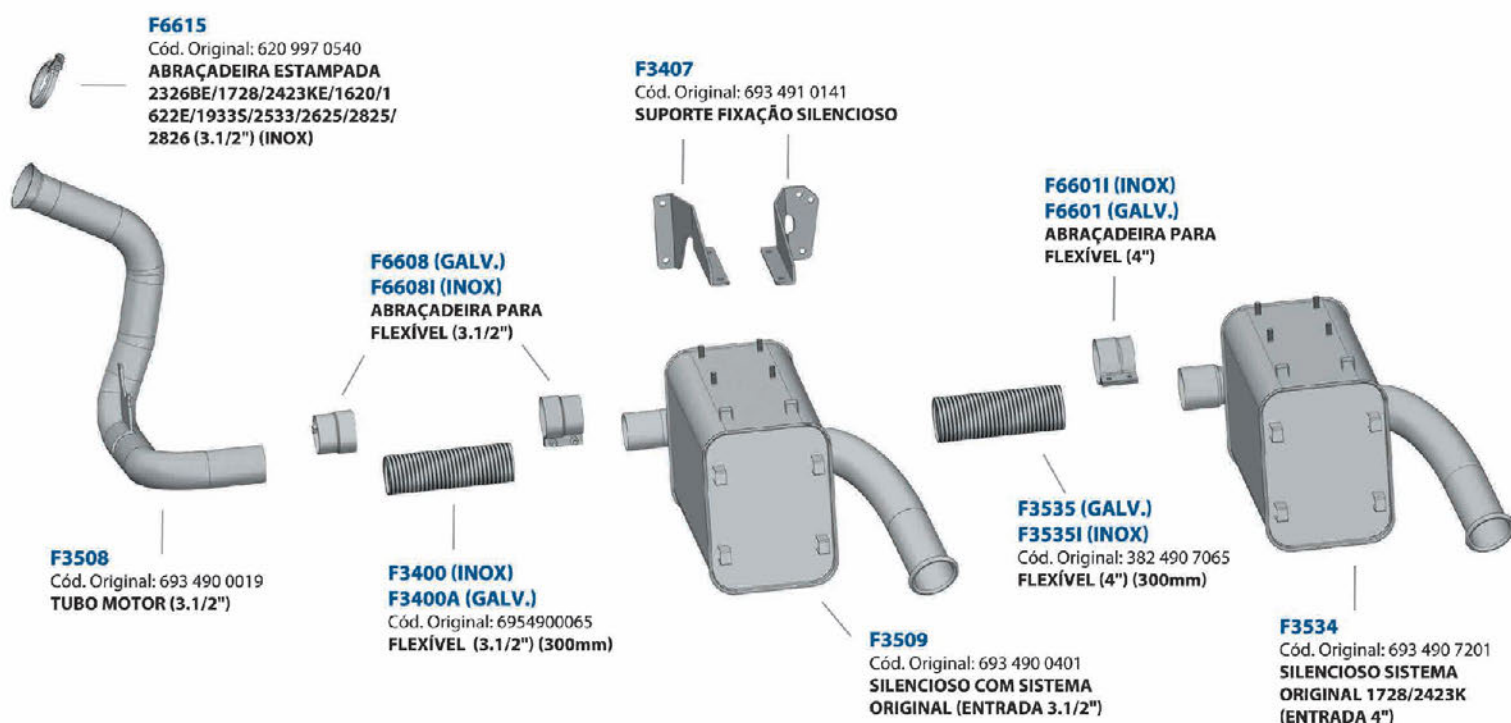
ACCELO 915/915C (EURO 3)



MERCEDES SPRINTER 310 / 312 CDI 313 / 314 (EURO 3)



1728 / 2423K ELETRÔNICO (SAÍDA SOLO) (EURO 3)



2423B ELETRÔNICO (VERTICAL) (EURO 3)

F3531

Cód. Original: 693 490 0010
TUBO TERMINAL 2423B
SAÍDA VERTICAL (4")

F3407

Cód. Original: 693 491 0141
SUPORTE FIXAÇÃO SILENCIOSO

F6615

Cód. Original: 620 997 0590
ABRAÇADEIRA ESTAMPADA
2326BE/1728/2423KE/1620/1
622E/1933S/2533/2625/2825/
2826 (3.1/2") (INOX)

F3424

Cód. Original: A6934900819
TUBO SAÍDA DO MOTOR MB
2726 ELETRÔNICO SAÍDA
VERTICAL (3.1/2")

F3535I (INOX) F3535 (GALV.)

Cód. Original: 382 490 7065
FLEXÍVEL (4") (300mm)

F3532

Cód. Original: 693 490 7701
SILENCIOSO SISTEMA
ORIGINAL (ENTRADA 4")

F6601I (INOX)
F6601 (GALV.)
ABRAÇADEIRA PARA
FLEXÍVEL (4")

F6629
ABRAÇADEIRA
PARA TUBO (4")

F3000

Cód. Original:
941 492 0140
ABRAÇADEIRA TIPO
CINTA (4")

F3530

Cód. Original: 693 490 0201
SILENCIOSO SISTEMA
ORIGINAL (ENTRADA 3.1/2")

F3508

Cód. Original: 693 490 0019
TUBO MOTOR (3.1/2")

F6608I (INOX)

F6608 (GALV.)
ABRAÇADEIRA PARA
FLEXÍVEL (3.1/2")

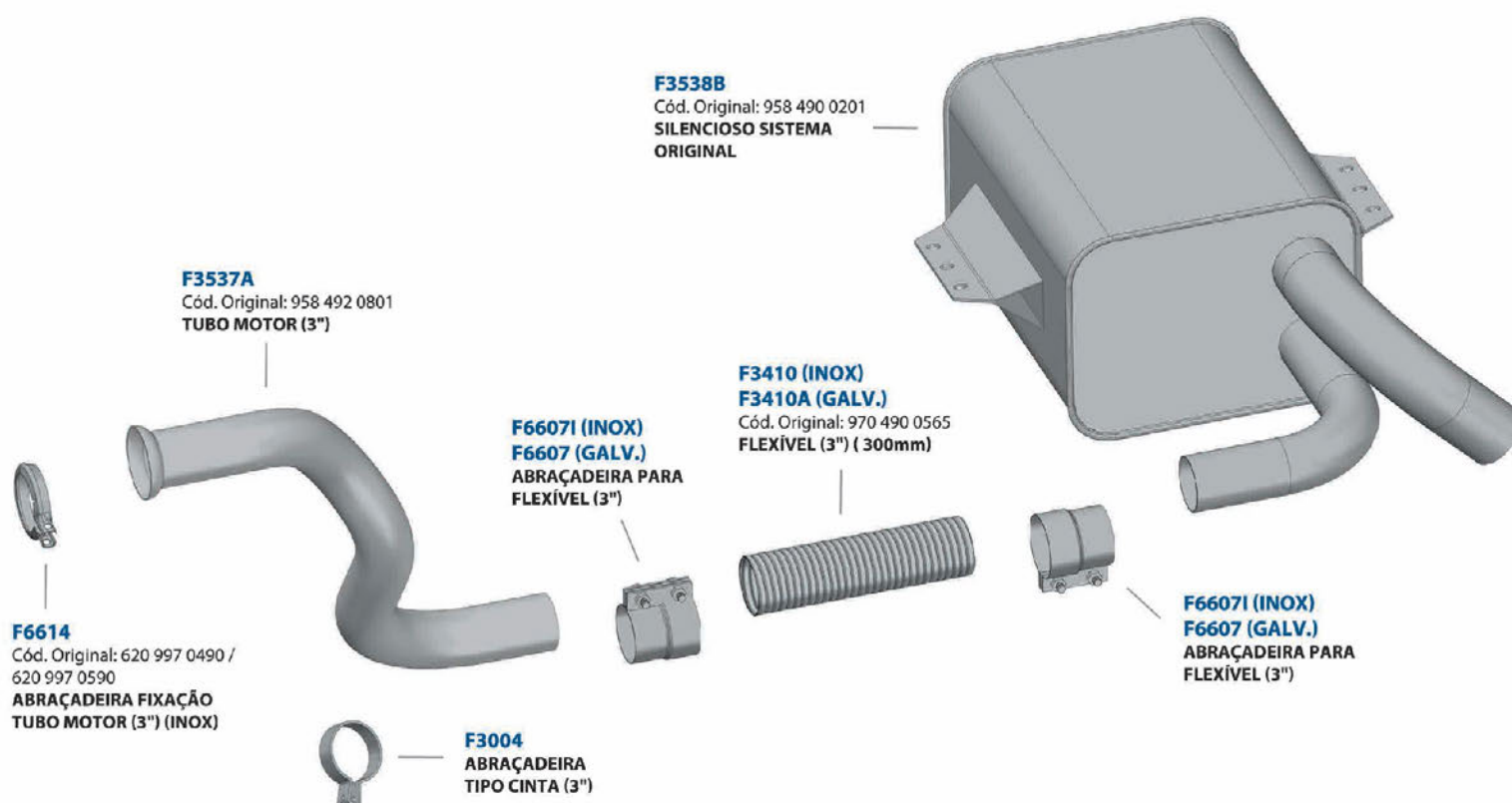
F3400I (INOX) F3400A (GALV.)

Cód. Original:
6954900065
FLEXÍVEL
(3.1/2") (300mm)


F6608I (INOX) F6608 (GALV.)

ABRAÇADEIRA PARA
FLEXÍVEL (3.1/2")

ATEGO 1315 / 1418 / 1518 / 1718 (EURO 3)



ATEGO 1723 / 1725 / 2423 / 2425 (EURO 3)



1634 / 1938L (BICUDO) (EURO 3)

F3507

Cód. Original: 696 490 7119
TUBO MOTOR (4.1/2")



F6609I (INOX)

F6609 (GALV.)

ABRAÇADEIRA PARA
FLEXÍVEL (4.1/2")



F7707B

ABRAÇADEIRA PARA
FLEXÍVEL (4.1/2")
(GALVANIZADO)



F7706I (INOX)

F7706 (GALV.)

Cód. Original: 634 490 0365
FLEXÍVEL (4.1/2") (430mm)



F7707B

ABRAÇADEIRA PARA
FLEXÍVEL (4.1/2")
(GALVANIZADO)



F6609I (INOX)


F6609 (GALV.)

ABRAÇADEIRA PARA
FLEXÍVEL (4.1/2")



F3084A

Cód. Original:
695 490 7025
TUBO
INTERMEDIÁRIO
1634 (4.1/2")



F3567A

Cód. Original:
695 490 7240
SUPORTE DO
SILENCIOSO LE



F3567

Cód. Original:
695 490 7340
SUPORTE DO
SILENCIOSO LD



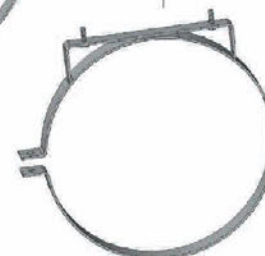
F3084

Cód. Original: 696 492 7207
TUBO INTERMEDIÁRIO
1938L (4.1/2")



F3087

Cód. Original:
958 490 0041
CINTA P/SILENCIOSO




F8054M

Cód. Original: 696 492 7040
ABRAÇADEIRA TUBO
INTERMEDIÁRIO
(4.1/2") (INOX)
(CANALETA LARGA)

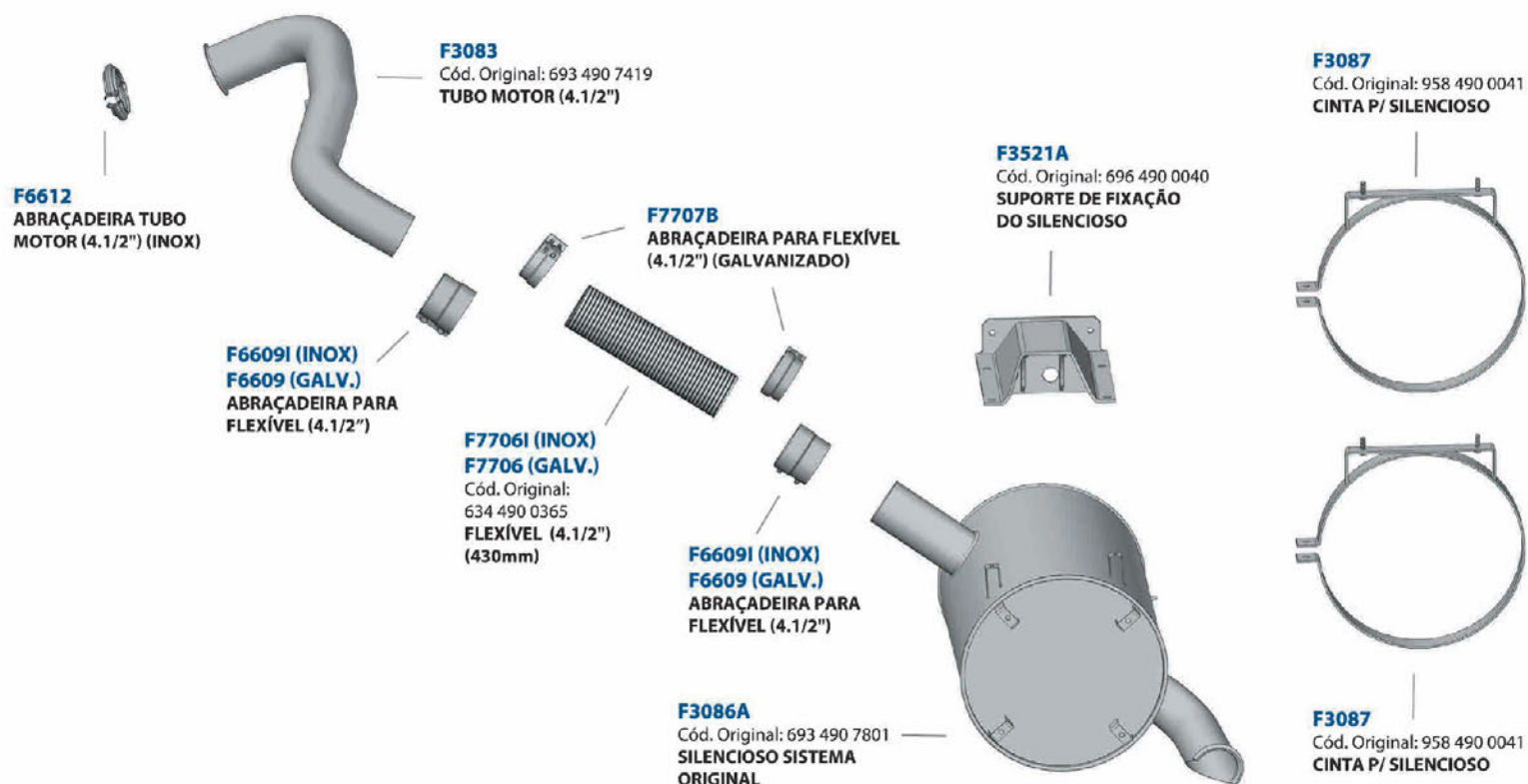


F3086

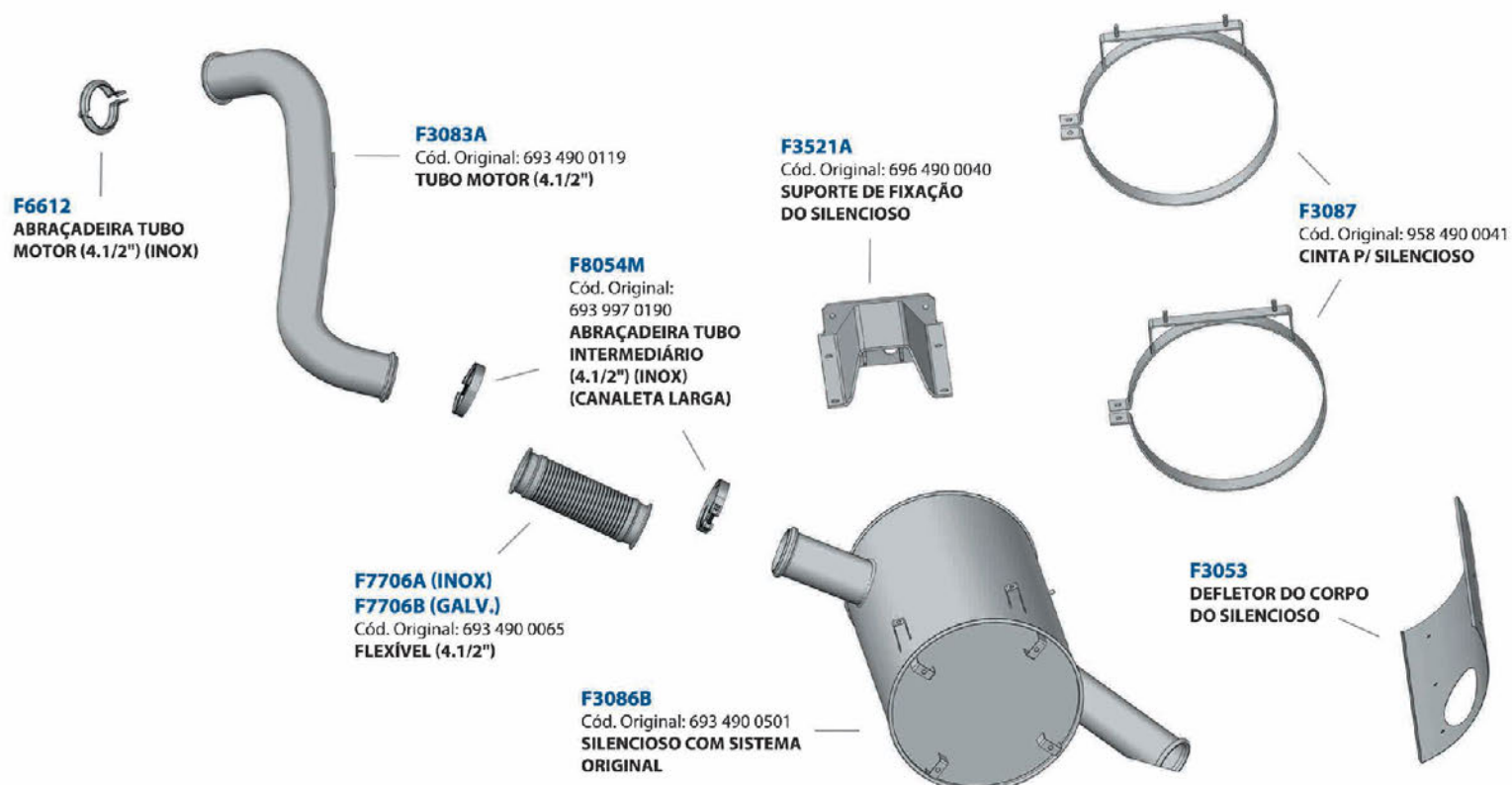
Cód. Original: 696 490 7101
SILENCIOSO SISTEMA
ORIGINAL



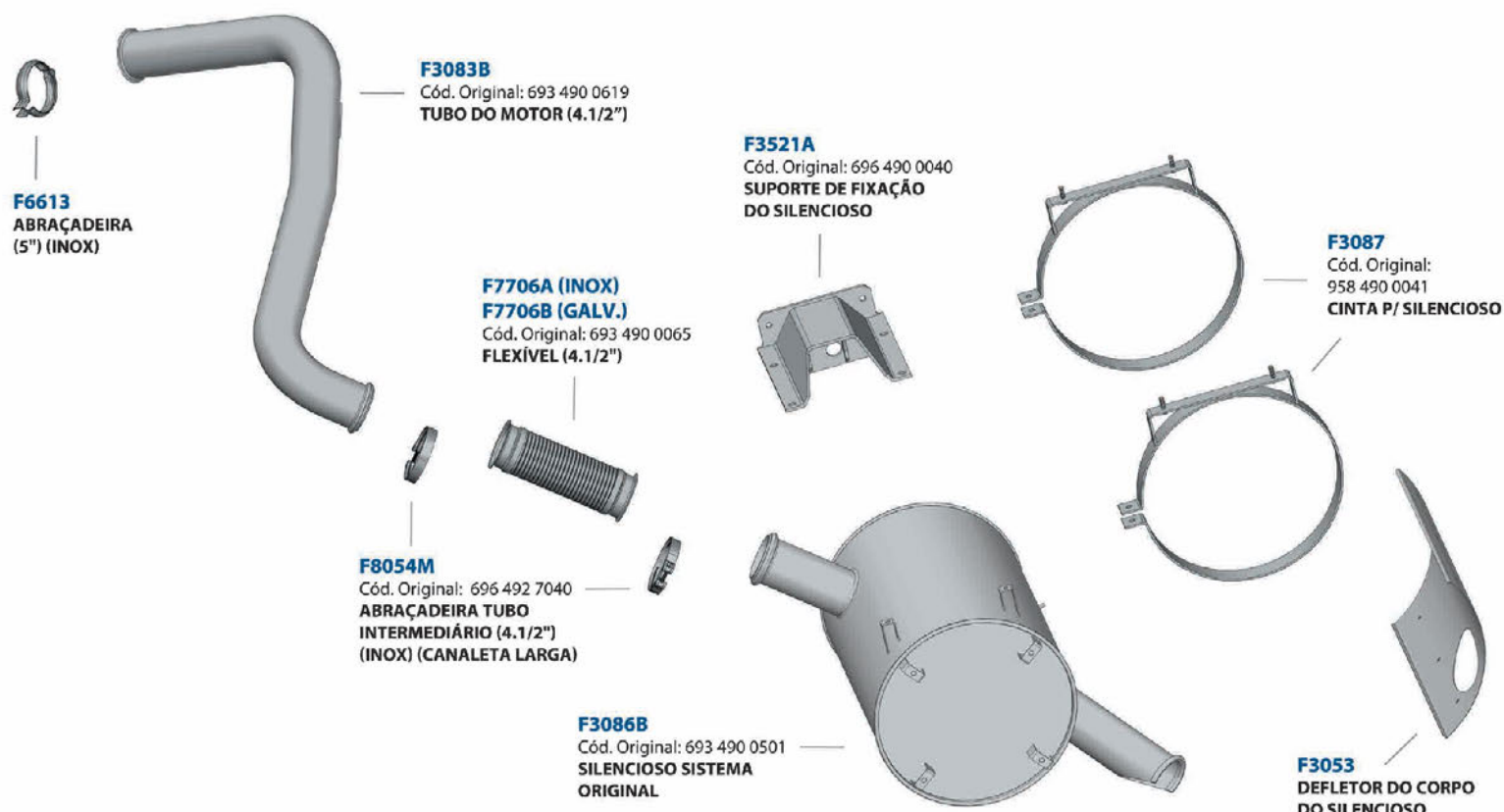
1938S ATÉ 2002 (FRONTAL) (EURO 3)



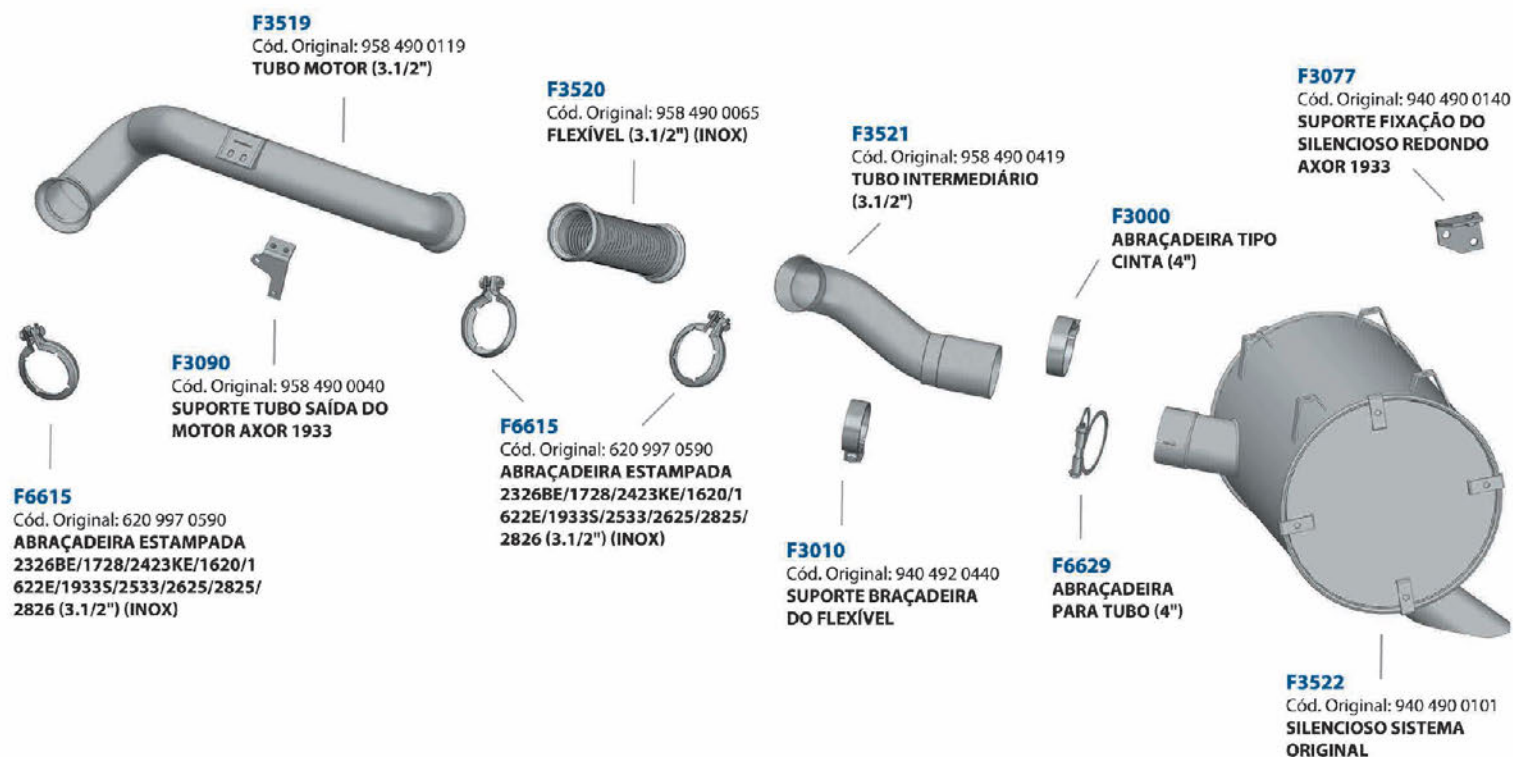
1938 / 1944 - ATÉ 2003 (FRONTAL) (EURO 3)



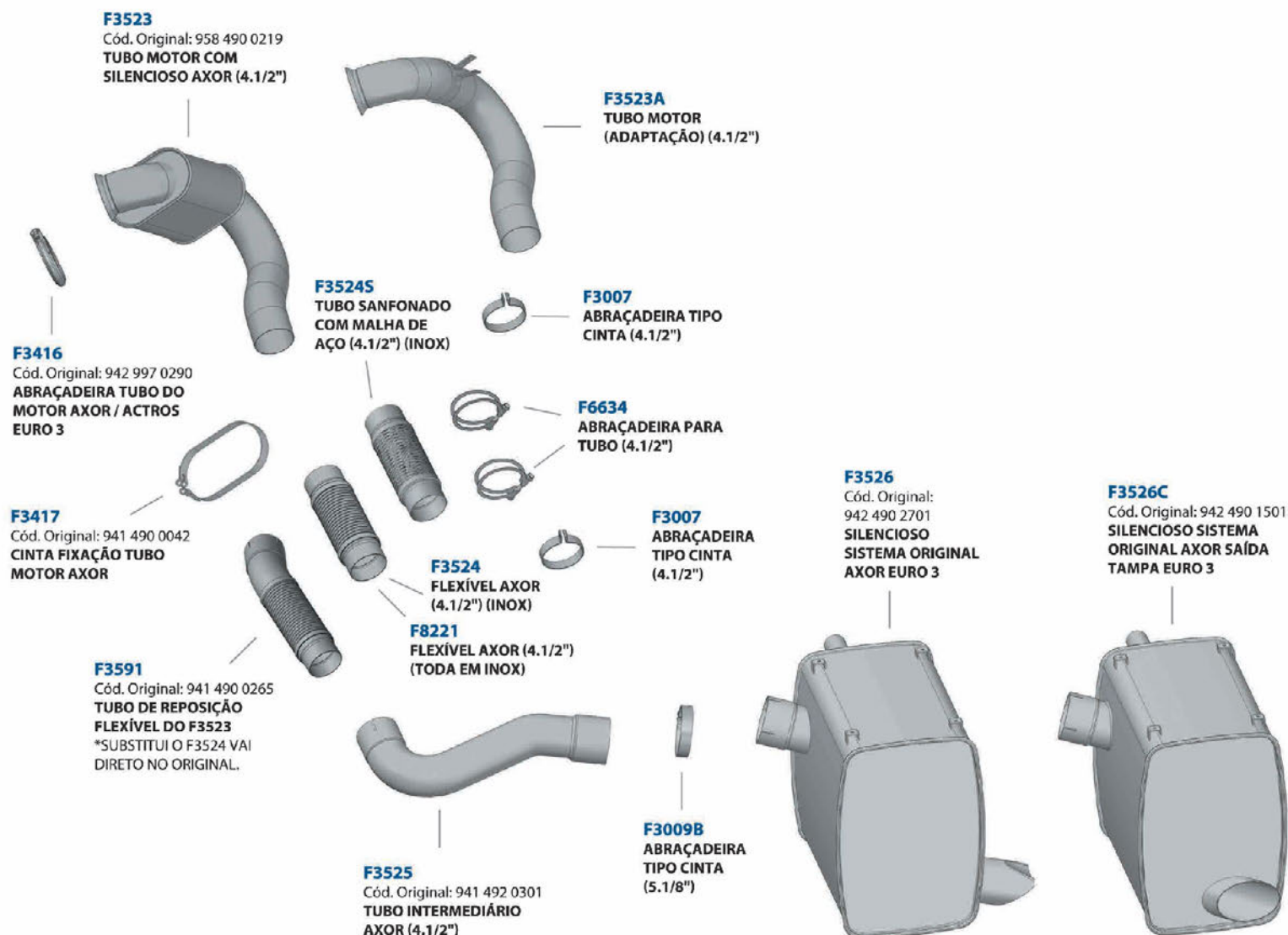
1938S - 2004 EM DIANTE (FRONTAL) (EURO 3)




AXOR 1933C / 2533 / 2625 / 2825 / 2826 (EURO 3)



AXOR 2035 / 2044 / 2540 / 2644 / 3044 / 3344 (EURO 3)



ACTROS (EURO 3)



MERCEDES TUBO ÔNIBUS (EURO 3)

F3560

Cód. Original: 384 490 2319
TUBO MOTOR ÔNIBUS
OF1418/1718 (3" E 4")



F3508A

Cód. Original: 695 490 0419/ 695 490 1219
TUBO MOTOR (3.1/2")



F3548

Cód. Original: 384 490 0919
TUBO MOTOR ÔNIBUS
(3.1/2")



F3561

Cód. Original: 384 490 2219
TUBO MOTOR ÔNIBUS
OF1417/1418 (3" E 4")



F3553

Cód. Original: 382 490 0231
TUBO INTERMEDIÁRIO
ÔNIBUS O500 1725/1726
(3.1/2")



F3400 (INOX) F3400A (GALV.)

Cód. Original: 6954900065
FLEXÍVEL (3.1/2")
(300mm)



F7803I (INOX) F7803 (GALV.)

Cód. Original: 382 490 0165
FLEXÍVEL (4")
(350mm)



F3555

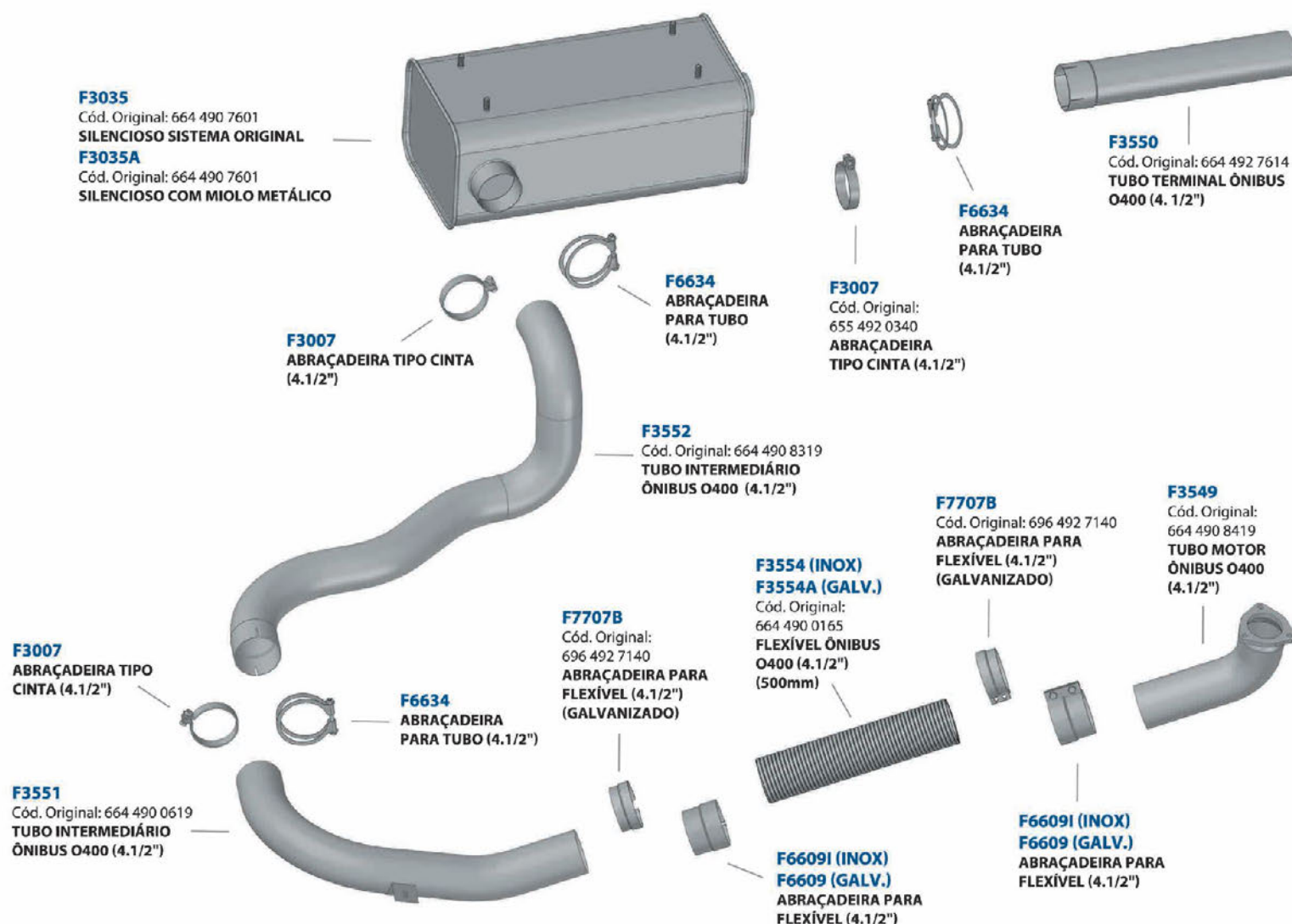
Cód. Original: 382 490 0919
TUBO MOTOR ÔNIBUS O500
1725/1726 (3.1/2")




F3570

Cód. Original: 384 490 0619
TUBO MOTOR ÔNIBUS
OF1721 (4")

ÔNIBUS O400 (EURO 3)



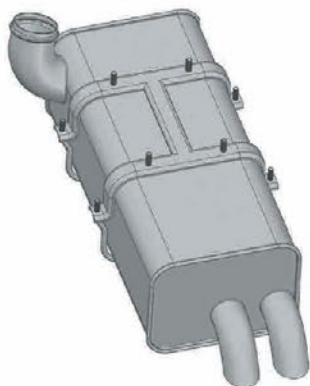
CONJUNTO ÔNIBUS LO916 (EURO 5)



MERCEDES ÔNIBUS (EURO 3)

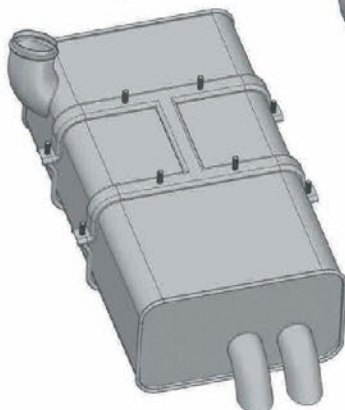
F3065

Cód. Original: 634 490 0901
SILENCIOSO SISTEMA
ORIGINAL ÔNIBUS O500 RS



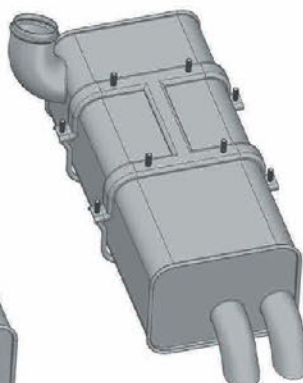
F3061

Cód. Original: 634 490 1201
SILENCIOSO SISTEMA
ORIGINAL ÔNIBUS O500 RSD



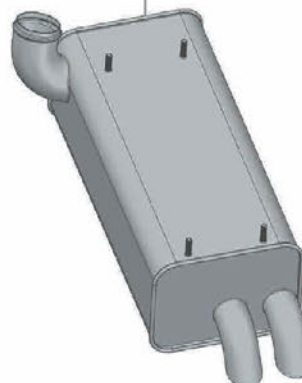
F3060

Cód. Original: 634 490 1101
SILENCIOSO SISTEMA
ORIGINAL ÔNIBUS O500 R



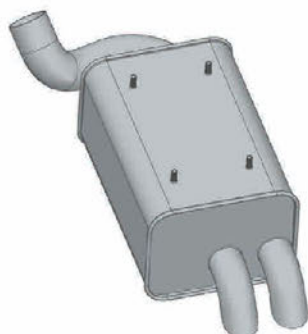

F3047

Cód. Original: 634 490 0001
SILENCIOSO SISTEMA
ORIGINAL ÔNIBUS O500 RS



F3049

Cód. Original: 6344900565
FLEXÍVEL INOX (4.1/2")
(280mm) ÔNIBUS O500




F3057

Cód. Original: 634 490 0401

F3059

Cód. Original: 634 490 0201
SILENCIOSO SISTEMA
ORIGINAL ÔNIBUS O500 R

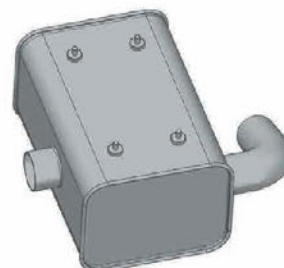


F3035

Cód. Original: 664 490 7601
SILENCIOSO SISTEMA
ORIGINAL ÔNIBUS O400

F3035 A

Cód. Original: 664 490 7601
SILENCIOSO C/ MIOLO
METÁLICO ÔNIBUS O400




F3051

Cód. Original: 382 490 7401
SILENCIOSO SISTEMA
ORIGINAL ÔNIBUS OH

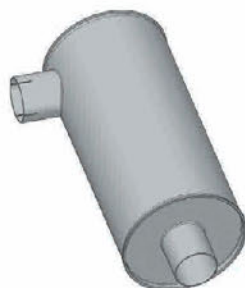
F3073

Cód. Original: 368 490 0101
SILENCIOSO SISTEMA
ORIGINAL ÔNIBUS O500
URBANO



F3067

Cód. Original: 384 490 0801
SILENCIOSO REDONDO
SISTEMA ORIGINAL
ÔNIBUS OF 1721



F3037

Cód. Original: 664 490 7401
SILENCIOSO REDONDO
SISTEMA ORIGINAL ÔNIBUS
O400 RSD



F3571

Cód. Original: 6884908101
SILENCIOSO SISTEMA
ORIGINAL MICRO
ÔNIBUS LO915




F3066

Cód. Original: 384 490 0101
SILENCIOSO SISTEMA
ORIGINAL ÔNIBUS
OF1722

F3504

Cód. Original: 695 490 0401
SILENCIOSO SISTEMA
ORIGINAL ÔNIBUS



F3582

Cód. Original: 384 490 3019
TUBO MOTOR ÔNIBUS
1417/1418/1519
EURO 5 (3.1/2")

F3582A

Cód. Original: 384 490 5440
ABRAÇADEIRA TUBO
MOTOR ÔNIBUS
1417/1418/1519
EURO 5 (3.1/2")

F3589

Cód. Original: 384 492 3442
SUPORTE TUBO DO
MOTOR

F3469

Cód. Original: 384 492 3542
SUPORTE TUBO DO MOTOR

F3008

ABRAÇADEIRA TIPO
CINTA (3.1/2")

F6633

ABRAÇADEIRA
PARA TUBO
(3.1/2")

F3583

Cód. Original: 384 490 3231
TUBO INTERMEDIÁRIO
LONGO COM FLEXÍVEL
(3.1/2") (1250mm)

F3585

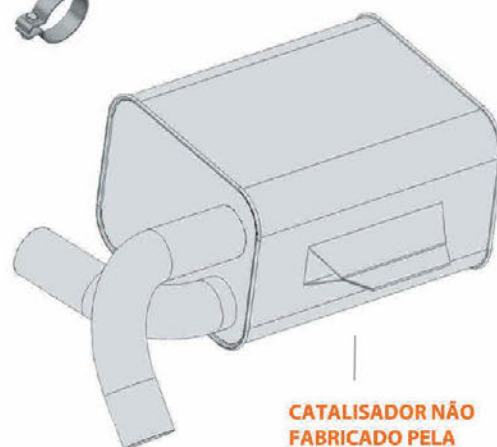
Cód. Original: 384 490 4131
TUBO INTERMEDIÁRIO CURTO
COM FLEXÍVEL (3.1/2") (900mm)

F3008

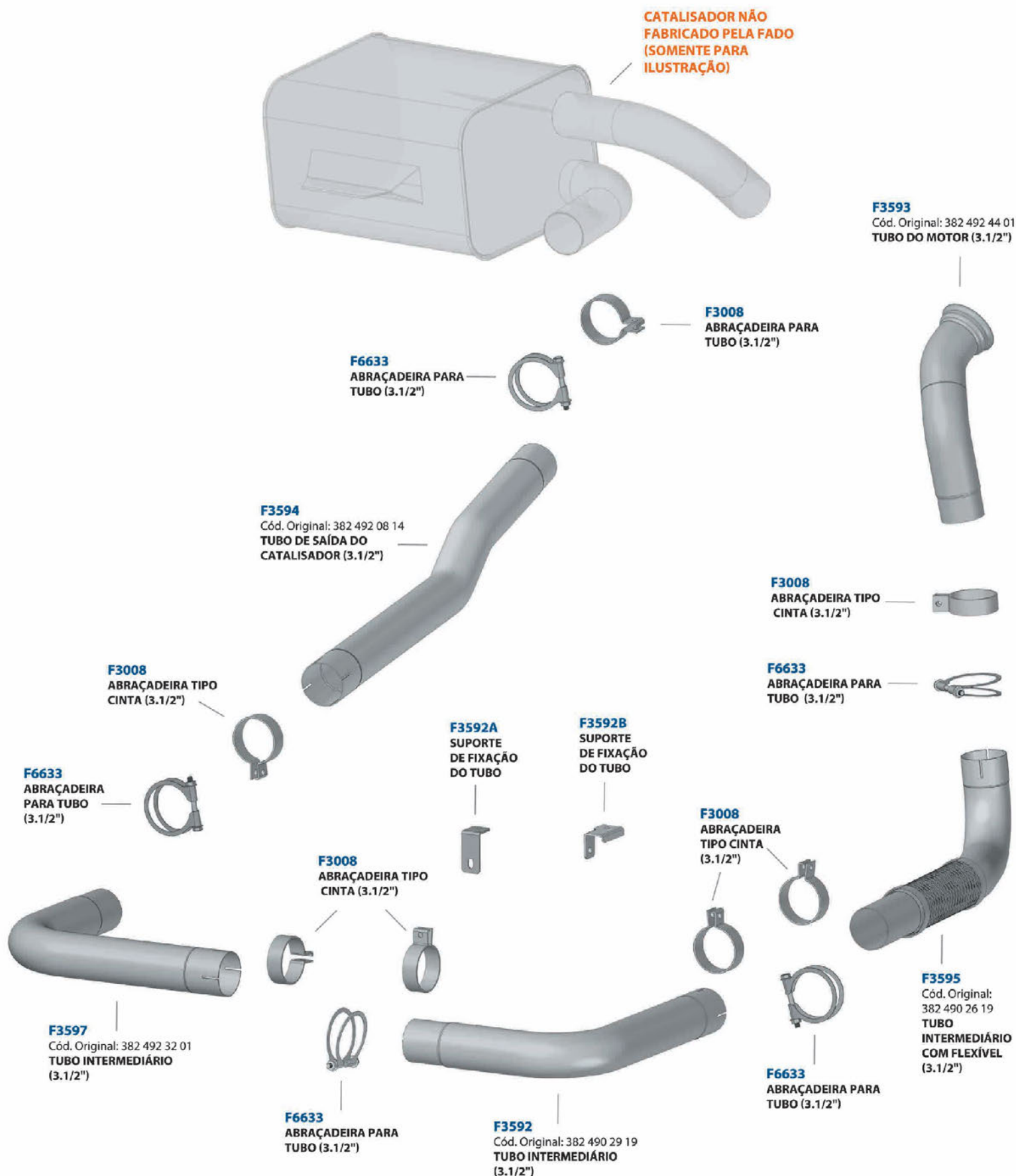
ABRAÇADEIRA TIPO
CINTA (3.1/2")

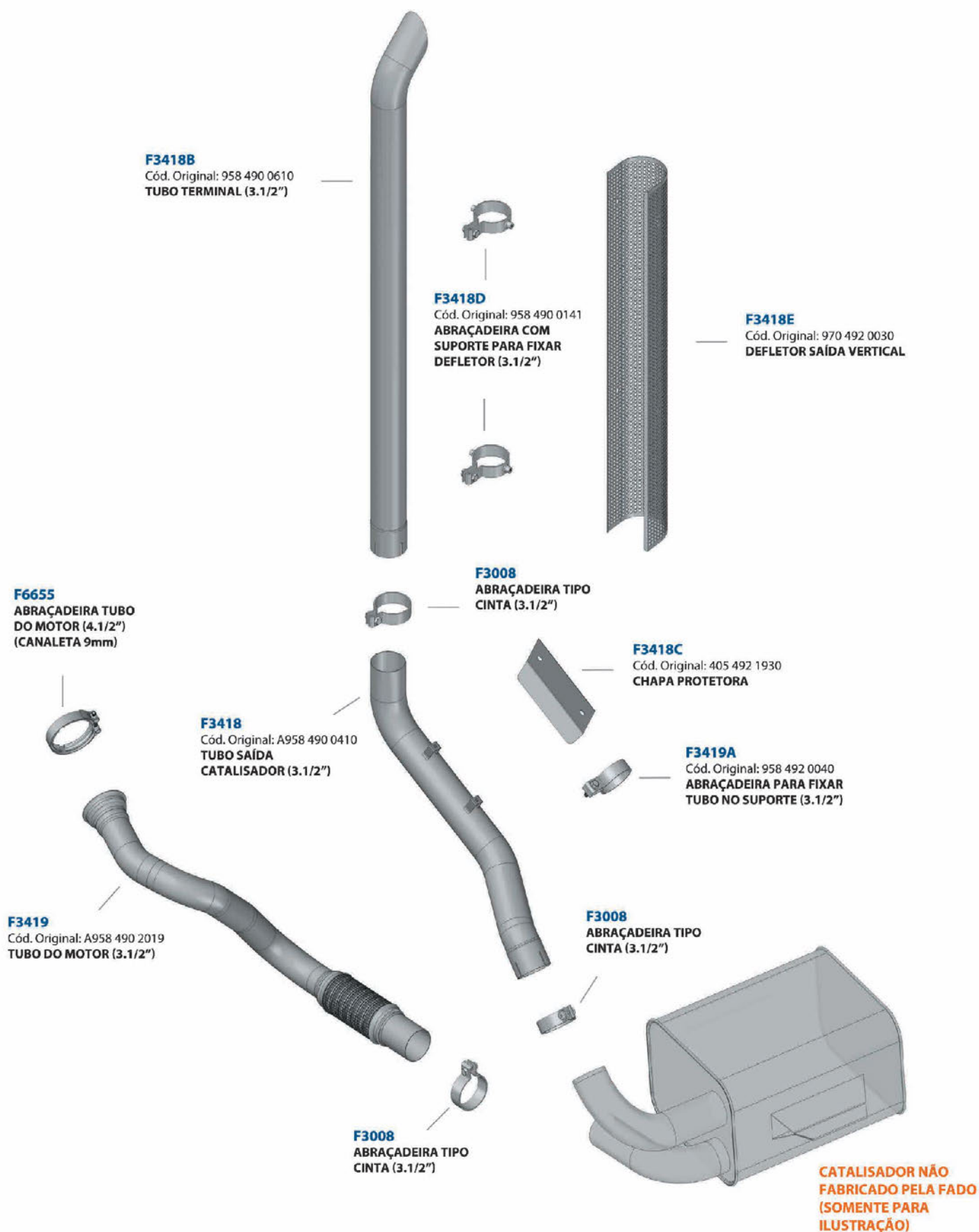
F6633

ABRAÇADEIRA
PARA TUBO
(3.1/2")



CATALISADOR NÃO
FABRICADO PELA
FADO (SOMENTE
PARA ILUSTRAÇÃO)





ÔNIBUS O500 (EURO 5)



F3423
Cód. Original: 382 490 1819
TUBO DO MOTOR



F3588
Cód. Original: 634 490 1119
TUBO INTERMEDIÁRIO
O500 (4.1/2")



F3590
Cód. Original: 634 490 1019
TUBO MOTOR ÔNIBUS
O500 (4.1/2")

ACTROS (EURO 5)



F3576
TUBO MOTOR FLEXÍVEL ACTROS
EURO 5 (4.1/2")

ATRON (EURO 5)



F3584
Cód. Original: 693 490 1119
TUBO ESCAPE MB, 2726, 2726B,
2726K ATRON (3.1/2")

F3008
ABRAÇADEIRA
TIPO CINTA (3.1/2")




F6633
ABRAÇADEIRA PARA
TUBO (3.1/2")



F3422
Cód. Original: 694 492 0101
TUBO INTERMEDIÁRIO MB, 2726,
2726B, 2726K ATRON (3.1/2")


F3427
Cód. Original: 695 490 1619
ATRON 1634 EL, 1635
EURO 5 (4.1/2")



ACCELO (EURO 5)



F3420
Cód. Original: A 979 490 0119
TUBO DO MOTOR ACCELO 815,
915, 1016, 1316 (EURO 5)



F3421
Cód. Original: A 9584901119
TUBO DO MOTOR ATEGO
2429 EURO 5

F3425
Cód. Original: A9584901919
TUBO SAIDA DO MOTOR MB
ATEGO 1719 EURO 5
(TODO EM INOX)

F3426
Cód. Original: A6944900119
TUBO SAIDA MOTOR MB
1319 EURO 5
(TODO EM INOX)



F3401
CONJUNTO FLEXÍVEL
ABRAÇADEIRA INOX 3.1/2" x 300



F3544
SUPORTE TUBO
CROMADO AXOR



F3572
TUBO INTERMEDIÁRIO CROMADO
MERCEDES ATEGO (3.1/2") (EURO 5)

LANÇAMENTOS

**F3430**

Cód. Original: A9584901219
TUBO SAÍDA MOTOR MB
ATEGO 1718,1723,1725
EURO 5 (31/2")

**F3428**

Cód. Original: A3824903519
TUBO INTERMEDIÁRIO
ÔNIBUS O 500 (31/2")

**F3432**

Cód. Original: 0004923859
TUBO INTERMEDIÁRIO
ATEGO 3.1/2"

**F3429**

Cód. Original: A6344900031
TUBO DO MOTOR
ÔNIBUS O 500 (41/2")

**F3434**

Cód. Original: A3844903519
TUBO MB ÔNIBUS
1721/1724L (3.1/2")

**F3433**

FLEXÍVEL ADAPTAÇÃO
SAÍDA MOTOR Ø 4.1/2"
INOX MB ATRON 1635

**F3435**

Cód. Original: 9614903420 / 9604923659
TUBO SAÍDA MOTOR MB NEW
ACTROS 2021/2022 EURO5

**F3436**

Cód. Original: 9614900059 / 9604925259
TUBO SAÍDA CATALISADOR MB NEW
ACTROS 2021/2022 EURO5

KIT MB ATEGO (4") (LONGO) SAÍDA LADO DIREITO (EURO 3)

F6591F

KIT MB ATEGO (4") (LONGO)
SAÍDA LADO DIREITO



KIT MB ATEGO (4") (CURTO) SAÍDA LADO DIREITO (EURO 3)

F3596A


KIT MB ATEGO (4")
(CURTO) SAÍDA
LADO DIREITO



KIT MB AXOR / ACTROS ATÉ 2011 SAÍDA LADO ESQUERDO

F8046A

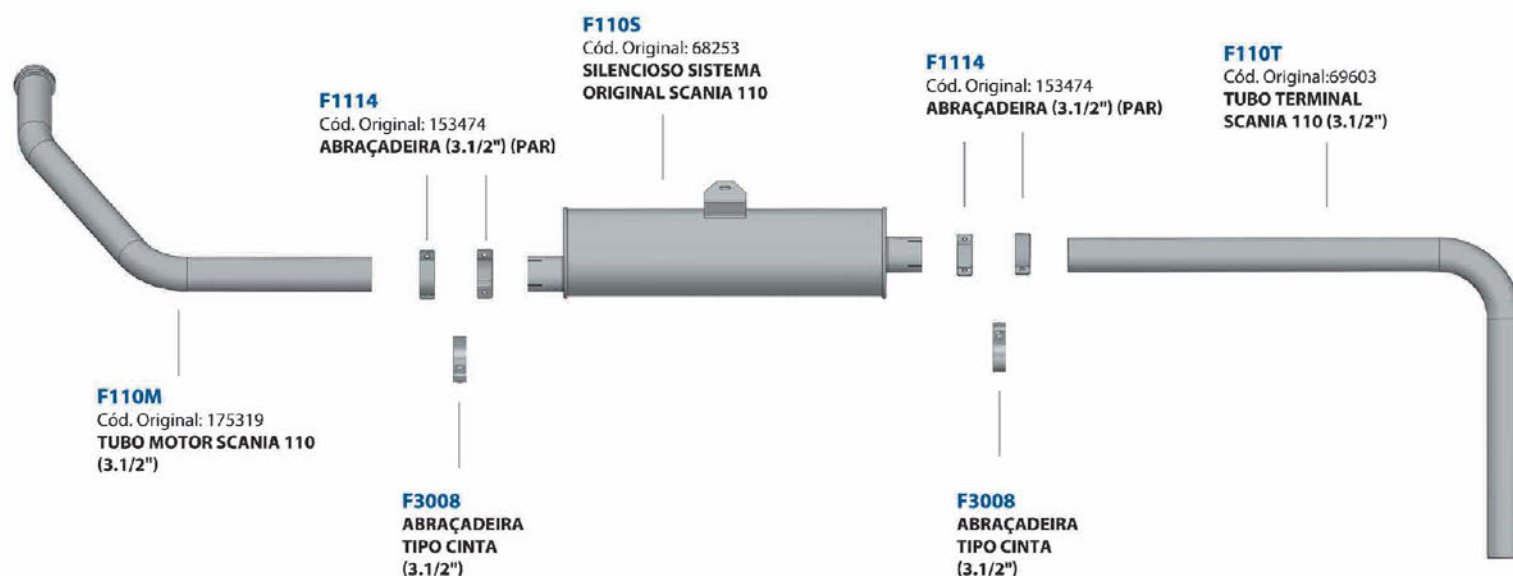
KIT MB AXOR / ACTROS
ATÉ 2011 SAÍDA LADO
ESQUERDO



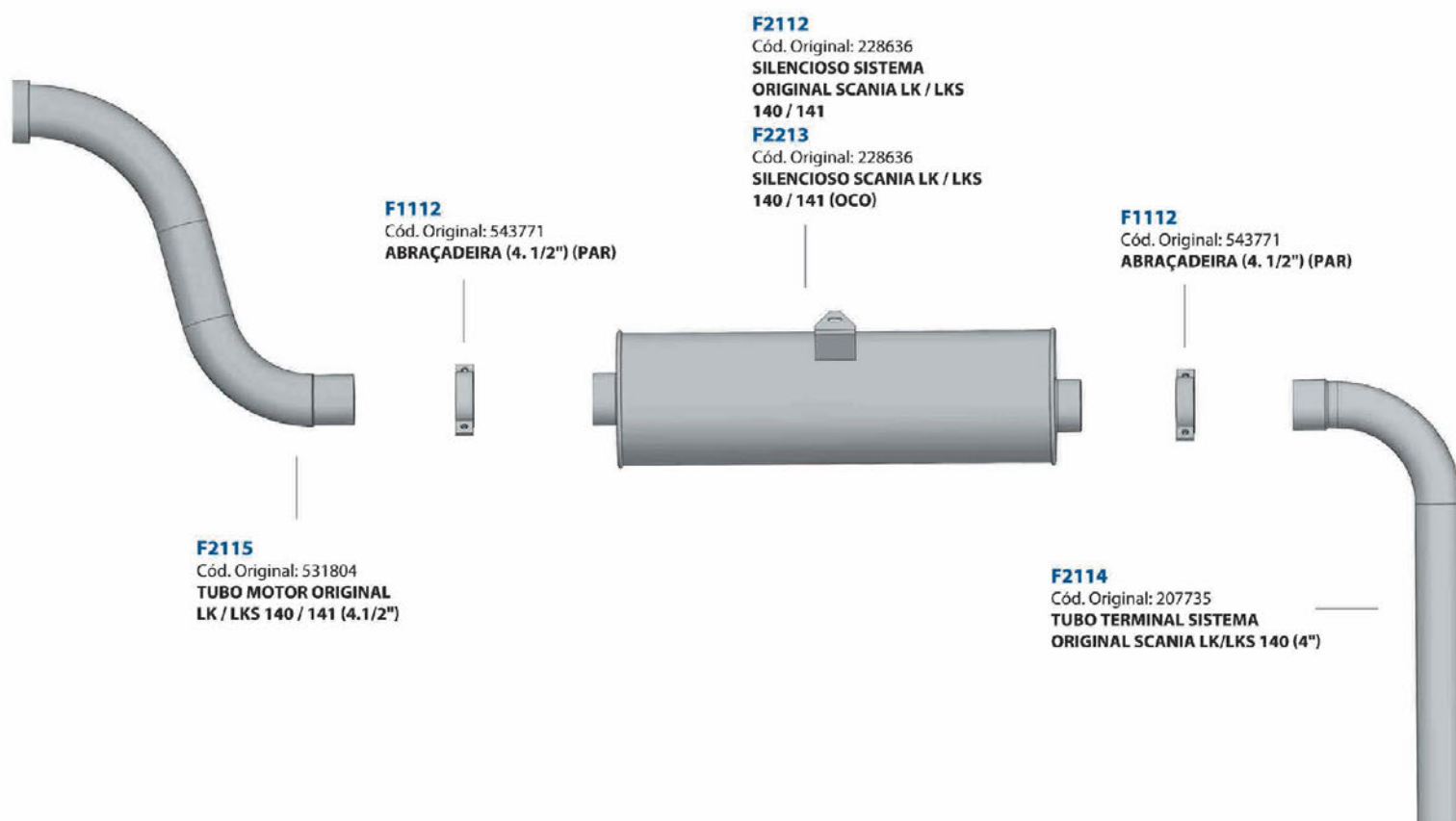


COMPATÍVEL COM A LINHA
SCANIA

SCANIA 110 (EURO 3)



SCANIA LK / LKS 140 / 141 (EURO 3)



MONTAGEM SCANIA 111 L / LS / LT (EURO 3)



F1174
Cód. Original: 242327
TUBO MOTOR SCANIA 111
L / LS / LT (3.1/2")



F2323
Cód. Original: 534773
SUPORTE CAPA SECA



F2222
Cód. Original: 242337/240600
SILENCIOSO OCO SCANIA 111
L / LS / LT
F2211
Cód. Original: 242337/240600
SILENCIOSO SISTEMA ORIGINAL
SCANIA 111 L / LS / LT



F1119
Cód. Original: 240598
CINTA ORIGINAL
SILENCIOSO SCANIA 111

F1114
Cód. Original: 153474
ABRAÇADEIRA (3.1/2") (PAR)

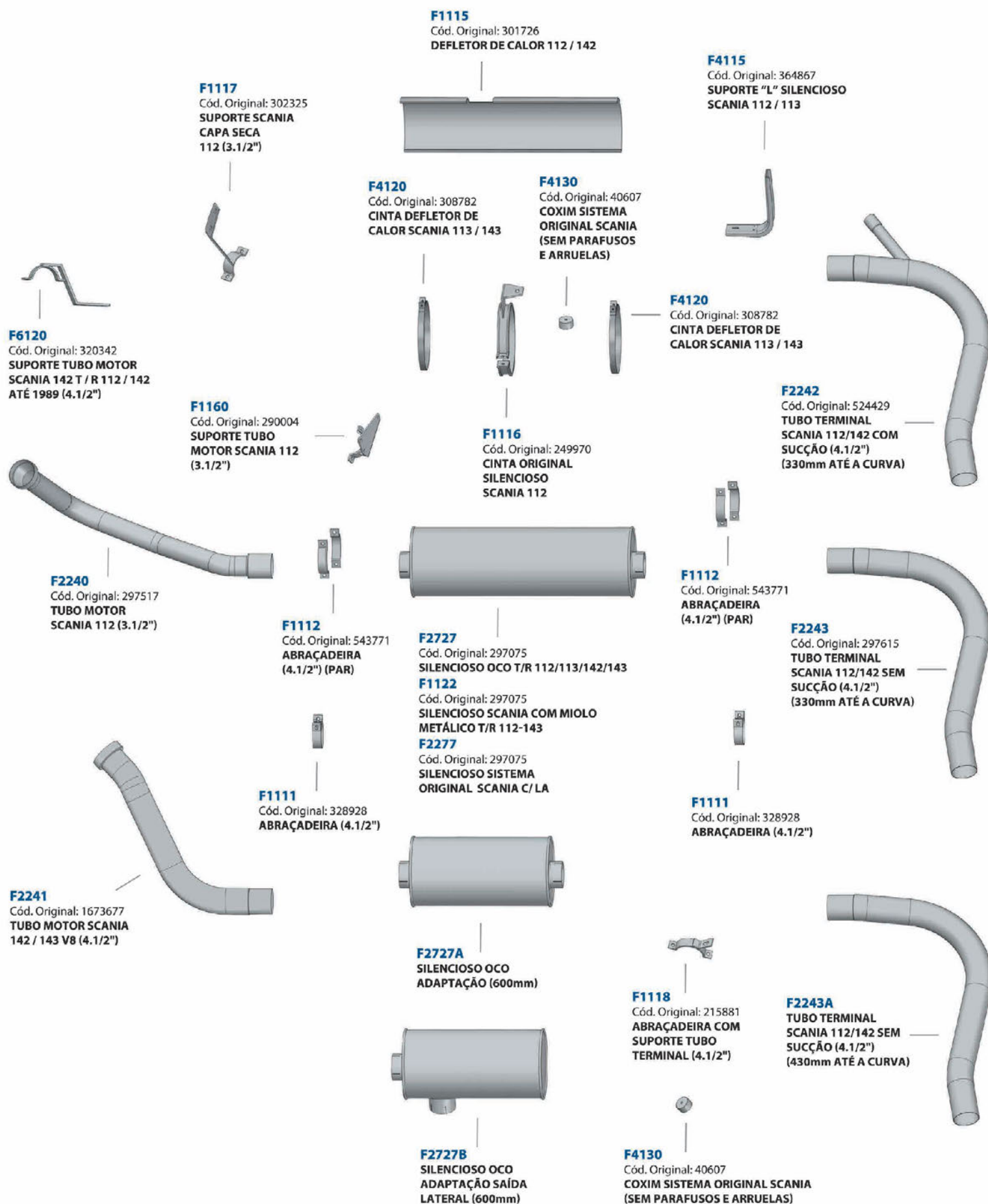


F1113
Cód. Original: 207550
ABRAÇADEIRA (4") (PAR)

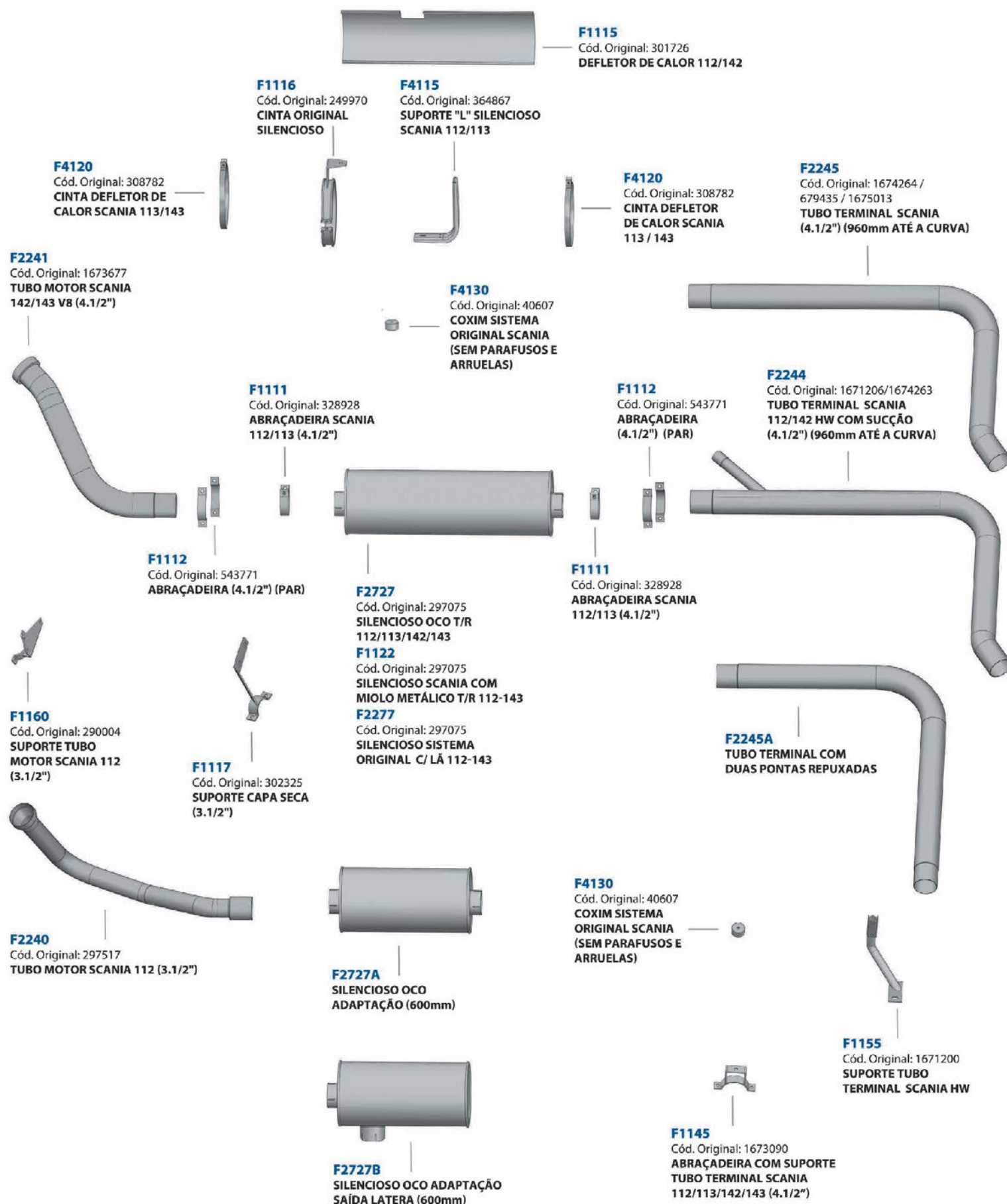


F1173
Cód. Original: 255527
TUBO TERMINAL
SCANIA 111 L / LS / LT (4")

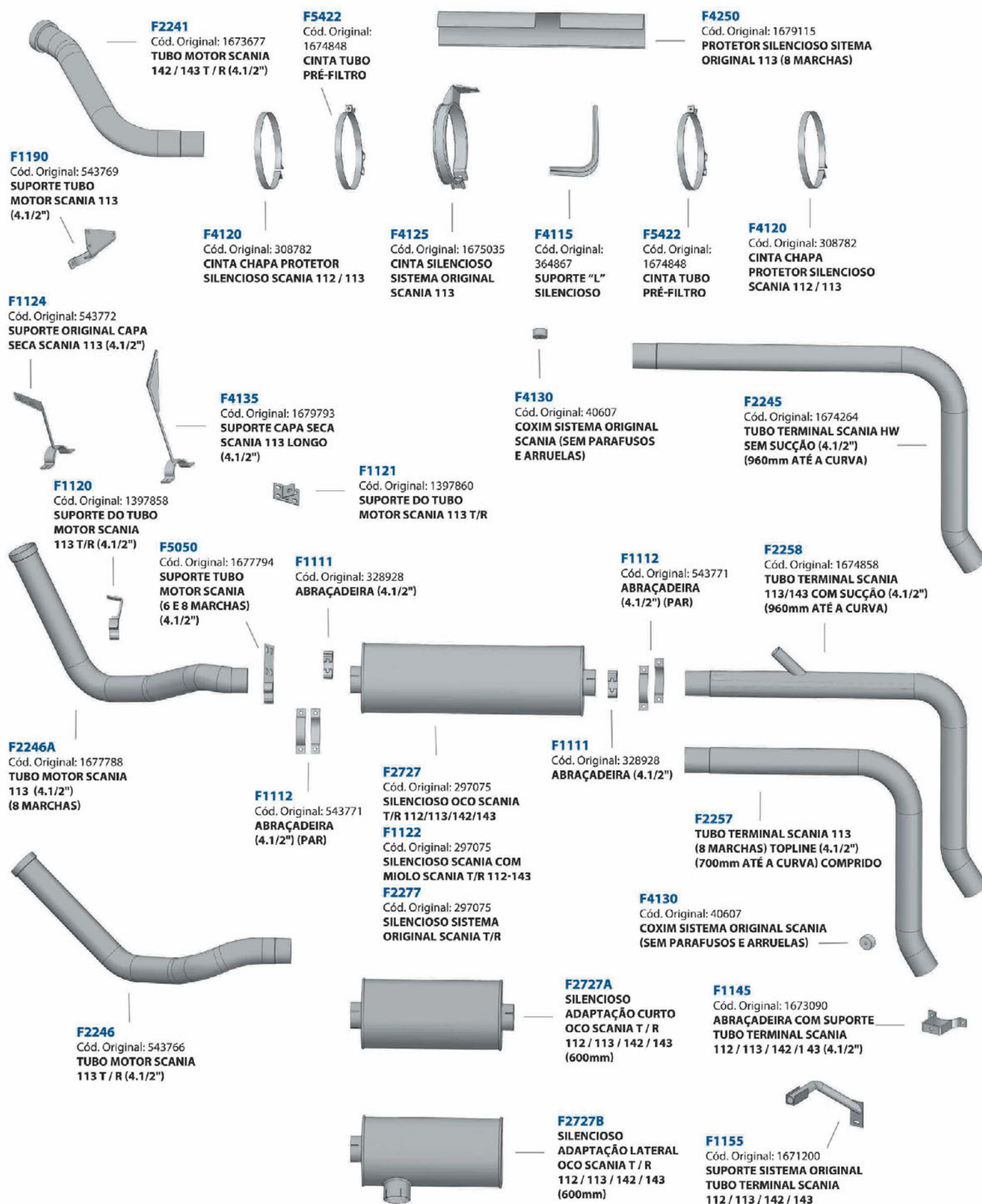
T / R - 112 / 142 - ATÉ 1989 (EURO 3)



T/ R - 112 / 142 / HW - 1990 A 1992 (EURO 3)



MONTAGEM SCANIA T 113 / 143 (EURO 3)



MONTAGEM SCANIA R 113 / 143 (EURO 3)

F1120

Cód. Original: 1397858
SUPORTE DO TUBO
MOTOR SCANIA 113 T / R
(4.1/2")

F1121

Cód. Original: 1397860
SUPORTE DO TUBO
MOTOR SCANIA 113 T / R

F4250

Cód. Original: 1679115
PROTECTOR SILENCIOSO SISTEMA
ORIGINAL 113 (8 MARCHAS)

F5050

Cód. Original: 1677794
SUPORTE TUBO MOTOR
SCANIA (6 E 8 MARCHAS)
(4.1/2")

F5422

Cód. Original: 1674848
CINTA TUBO
PRÉ-FILTRO

F5422

Cód. Original: 1674848
CINTA TUBO
PRÉ-FILTRO

F2241

Cód. Original: 1673677
TUBO MOTOR SCANIA
142/143 T / R (4.1/2")

F4120

Cód. Original: 308782
CINTA CHAPA
PROTECTOR SILENCIOSO
SCANIA 112/113

F4125

Cód. Original: 1675035
CINTA SILENCIOSO
SISTEMA ORIGINAL
SCANIA 113

F4120

Cód. Original: 308782
CINTA CHAPA
PROTECTOR SILENCIOSO
SCANIA 112 / 113

F1190

Cód. Original: 543769
SUPORTE TUBO MOTOR
SCANIA 113 (4.1/2")

F4135

Cód. Original: 1679793
SUPORTE CAPA SECA
SCANIA 113 LONGO
(4.1/2")

F4130

Cód. Original: 40607
COXIM SISTEMA ORIGINAL
SCANIA (SEM PARAFUSOS
E ARRUELAS)

F4115

Cód. Original: 364867
SUPORTE "L" SILENCIOSO
SCANIA 112 / 113

F1124

Cód. Original: 543772
SUPORTE ORIGINAL
CAPA SECA SCANIA 113
(4.1/2")

F1111

Cód. Original: 328928
ABRAÇADEIRA (4.1/2")

F1111

Cód. Original: 328928
ABRAÇADEIRA (4.1/2")

F2259

Cód. Original: 1674858
TUBO MAIS CURTO TERMINAL
SCANIA 113/143 COM SUÇÃO
(4.1/2") (960mm ATÉ A CURVA)

F2246A

Cód. Original: 1677788
TUBO DO MOTOR 113
8 MARCHAS

F1112

Cód. Original: 543771
ABRAÇADEIRA
(4.1/2") (PAR)

F2727

Cód. Original: 297075
SILENCIOSO SISTEMA
ORIGINAL SCANIA T / R
112 / 143

F1122

Cód. Original: 297075
SILENCIOSO SCANIA COM
MIOLO SCANIA T / R

F2277

Cód. Original: 297075
SILENCIOSO SISTEMA
ORIGINAL SCANIA T / R
C/LÁ 112 / 143

F1112

Cód. Original: 543771
ABRAÇADEIRA (4.1/2") (PAR)

F2259A

TUBO TERMINAL SCANIA 113
(8 MARCHAS) TOPLINE (4.1/2")
(700mm ATÉ A CURVA)

F1112

Cód. Original: 543771
ABRAÇADEIRA
(4.1/2") (PAR)

F2246

Cód. Original: 543766
TUBO MOTOR SCANIA
113 T / R 10 MARCHAS (4.1/2")

F2727A

SILENCIOSO ADAPTAÇÃO
CURTO OCO SCANIA T / R
112 / 113 / 142 / 143 (600mm)

F2727B

SILENCIOSO ADAPTAÇÃO
LATERAL OCO SCANIA T / R
112 / 113 / 142 / 143 (600mm)

F1155

Cód. Original: 1671200
SUPORTE SISTEMA ORIGINAL
TUBO TERMINAL SCANIA
112 / 113 / 142 / 143

F4130

Cód. Original: 40607
COXIM SISTEMA ORIGINAL
SCANIA (SEM PARAFUSOS
E ARRUELAS)

F1145

Cód. Original: 1673090
ABRAÇADEIRA COM SUPORTE TUBO
TERMINAL SCANIA 112 / 113 / 142 / 143
(4.1/2")



F8122 (INOX)
F8211 (TODO EM INOX)
Cód. Original: 1428892
JUNTA EXPANSORA TUBO
FLEXÍVEL (OPCIONAL)



F8062J (INOX)
F8212 (TODO EM INOX)
JUNTA EXPANSORA TUBO
FLEXÍVEL (SUBSTITUIÇÃO
8062D+8051)



F8051E
Cód. Original: 1350294
PLACA DE BLOQUEIO



F8051
Cód. Original: 1364290
FLANGE EXPANSOR TUBO
MOTOR SCANIA SÉRIE 4



F8054
Cód. Original: 1422474/1387136
**ABRAÇADEIRA SISTEMA
ORIGINAL (INOX) (4.1/2")**



F8058
Cód. Original: 1364356
TUBO INTERMEDIÁRIO DO
SCANIA 114/124 T/R (4.1/2")



F8061
Cód. Original: 1413618/1481504
TUBO INTERMEDIÁRIO
114/124 T/R (4.1/2")



F8062 (INOX 900mm)
F8062A (GALV. 900mm)
F8201 (TODO EM INOX 900mm)
 Cód. Original: 1505748
TUBO FLEXÍVEL MOTOR 360 CV
(4.1/2")



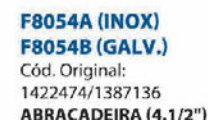
F8062E (INOX 830mm)
F8062F (GALV. 830mm)
F8204 (TODO EM INOX 830mm)
 Cód. Original: 1505748
TUBO FLEXÍVEL MOTOR 360 CV
(4.1/2") SUPORTE AJUSTÁVEL



F8071
Cód. Original: 1344154
SUPORTE FIXAÇÃO
TUBO FLEXÍVEL



F8054A (INOX)
F8054B (GALV.)
Cód. Original:
1422474/1387136
ABRACADEIRA (4.1/2")



F8054A (INOX)
F8054B (GALV.)
Cód. Original:
1422474/1387136
ABRACADEIRA (4.1/2")



F8054
Cód. Original: 1422474/1387136
**ABRAÇADEIRA SISTEMA
ORIGINAL (INOX) (4.1/2")**



F8069
Cód. Original: 1333733
**SUPORE CAIXA DE
BATERIA SÉRIE 4**



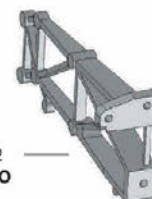
F8053A
Cód. Original: 1722296/
1451509/1394204
**SUPOORTE ORIGINAL DO TUBO
TERMINAL SCANIA 114/124**



F8060 (INOX)
F8060A (GALV.)
Cód. Original: 1514959
ABRAÇADEIRA CINTA
TUBO TERMINAL



F8068
Cód. Original: 1497657
**SUPORE DE FIXAÇÃO
DO SILENCIOSO**



F8067
Cód. Original: 1378482
**SUPORE DE FIXAÇÃO
SILENCIOSO**



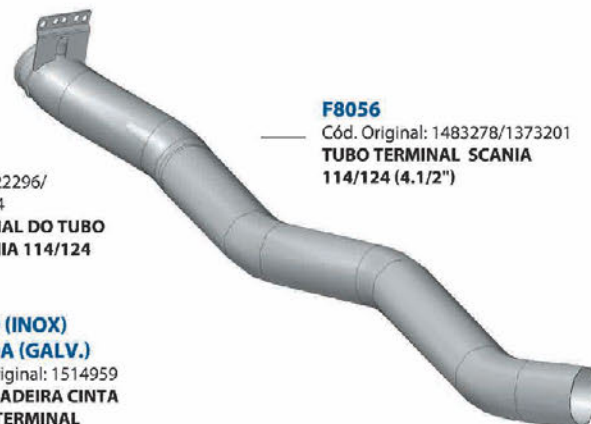
F8100
Cód. Original: 1420278/1500455
SILENCIOSO SISTEMA
ORIGINAL SCANIA SÉRIE 4
F8055A
Cód. Original: 1420278/1500455
SILENCIOSO SCANIA SÉRIE 4
COM MILO METÁLICO E LÃ
F8055C
Cód. Original: 1420278/1500455
SILENCIOSO SCANIA SÉRIE 4
OCO (SEM MILO E LÃ)



F8054A (INOX)
F8054B (GALV.)
Cód. Original: 1422474/1387136
ABRACADEIRA (4.1/2")



F8056B
Cód. Original: 1344153/1483285
TUBO TERMINAL SCANIA
124 (4.1/2")



F8056
Cód. Original: 1483278/1373201
TUBO TERMINAL SCANIA
114/124 (4.1/2")

MONTAGEM SCANIA T / R 124 - 2003 A 2005 (EURO 3)

F8062E (INOX 830mm)
F8062F (GALV. 830mm)
F8204 (TODO EM INOX 830mm)
F8062N (INOX 1040mm)
F8062O (GALV. 1040mm)
F8205 (TODO EM INOX 1040mm)
 Cód. Original: 1505748 / 1505749
TUBO FLEXÍVEL R HIGHLINE
420 CV (4.1/2") (SUPORTE AJUSTÁVEL)



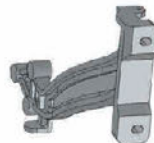
F8062 (INOX 900mm)
F8062A (GALV. 900mm)
F8201 (TODO EM INOX 900mm)
F8062B (GALV. 1100mm)
F8062C (INOX 1100mm)
F8203 (TODO EM INOX 1100mm)
F8062P (INOX 1020mm)
F8062Q (GALV. 1020mm)
F8202 (TODO EM INOX 1020mm)
 Cód. Original: 1505748 / 1505749
TUBO FLEXÍVEL R HIGHLINE 420CV (4.1/2")



F8069
 Cód. Original: 1333733
SUPORTE CAIXA DE
BATERIA SÉRIE 4



F8070
 Cód. Original: 1497658
SUPORTE DE FIXAÇÃO
DO SILENCIOSO
DIREITO 124



F8072
 Cód. Original: 1480403
SUPORTE FIXAÇÃO
TUBO SAÍDA MOTOR
SCANIA 124

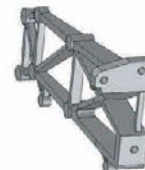


F8054A (INOX)
F8054B (GALV.)
 Cód. Original: 1422474
ABRAÇADEIRA (4.1/2")



F8054
 Cód. Original: 1422474
ABRAÇADEIRA (4.1/2")
SISTEMA ORIGINAL (INOX)

F8068
 Cód. Original: 1497657
SUPORTE SCANIA 124
2003 A 2005



F8067
 Cód. Original: 1378482
SUPORTE DE FIXAÇÃO
SILENCIOSO

F8100
 Cód. Original: 1420278/1500455
SILENCIOSO SISTEMA
ORIGINAL SCANIA SÉRIE 4
F8055A
 Cód. Original: 1420278/1500455
SILENCIOSO SCANIA SÉRIE 4
COM MIOLO METÁLICO E LÃ
F8055C
 Cód. Original: 1420278/1500455
SILENCIOSO SCANIA SÉRIE 4
OCO (SEM MIOLO E LÃ)



F8054
 Cód. Original: 1422474
ABRAÇADEIRA (4.1/2")
SISTEMA ORIGINAL (INOX)



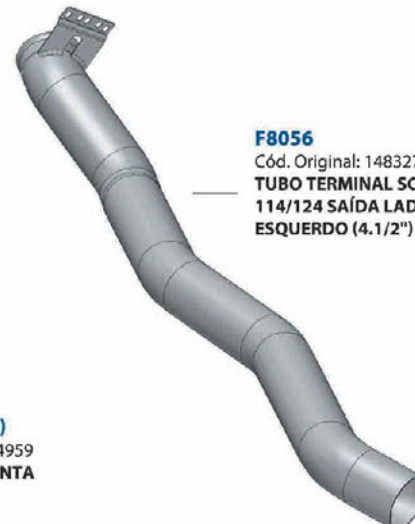
F8054A (INOX)
F8054B (GALV.)
 Cód. Original: 1422474
ABRAÇADEIRA (4.1/2")



F8053A
 Cód. Original: 1722296/
 1451509/1394204
SUPORTE ORIGINAL DO TUBO
TERMINAL SCANIA 114/124

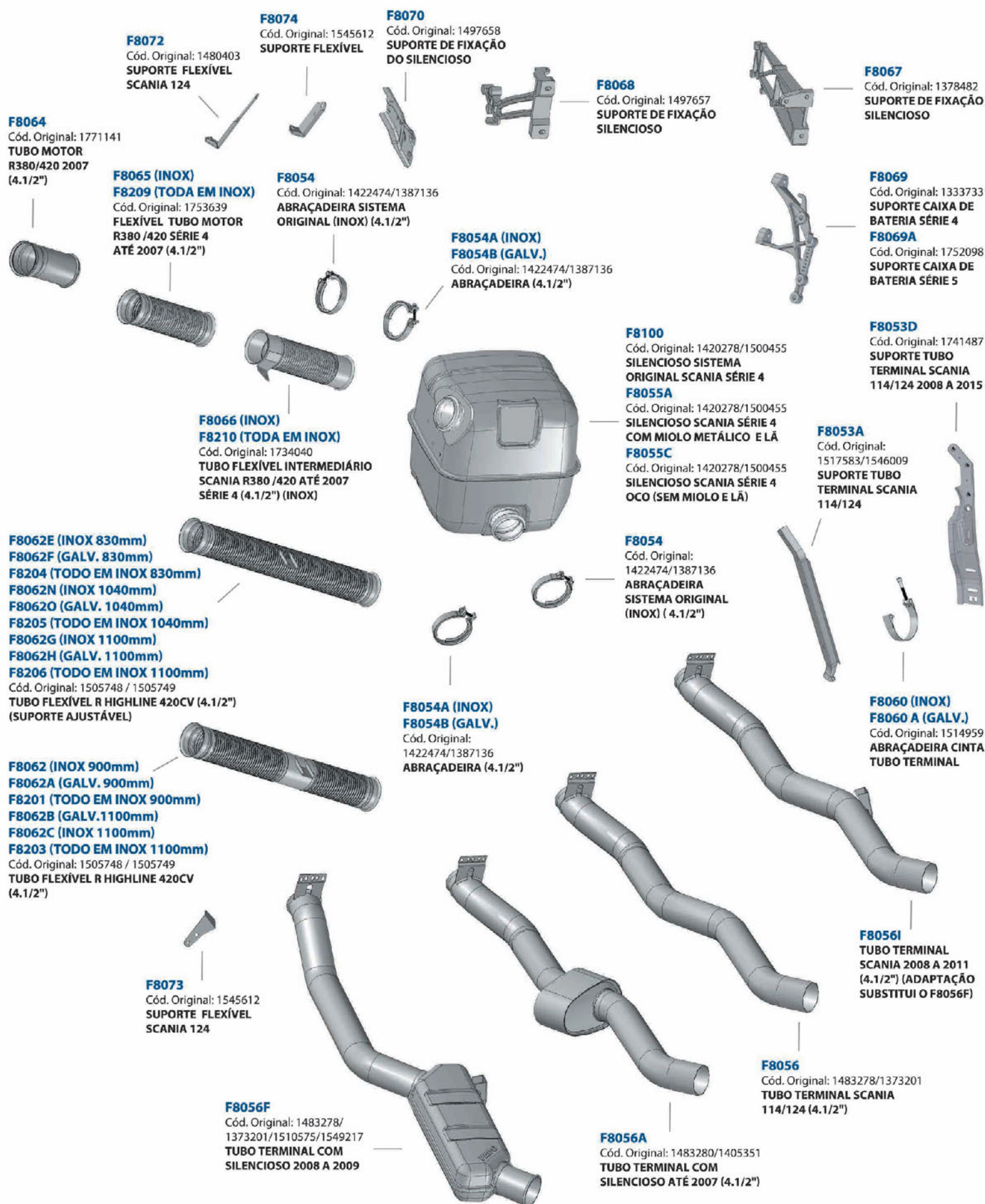


F8060 (INOX)
F8060A (GALV.)
 Cód. Original: 1514959
ABRAÇADEIRA CINTA
TUBO TERMINAL



F8056
 Cód. Original: 1483278 / 1373201
TUBO TERMINAL SCANIA
114/124 SAÍDA LADO
ESQUERDO (4.1/2")

MONTAGEM SCANIA SÉRIE 4 - 2005 A 2007 (EURO 3)



MONTAGEM SCANIA SÉRIE 5 (EURO 3)

F8064

Cód. Original: 1771141
TUBO MOTOR
SCANIA R 380 /
420 (4.1/2") 2007



F8065 (INOX)

F8209 (TODO EM INOX)
Cód. Original: 1753639
FLEXÍVEL MOTOR SCANIA
R 380 / 420 (4.1/2") 2007



F8066 (INOX)

F8210 (TODO EM INOX)
Cód. Original: 1734040
FLEXÍVEL INTERMEDIÁRIO
SCANIA R 380 / 420 (4.1/2") 2007



F8073

Cód. Original: 1740670
SUPORTE FLEXÍVEL



F8074

Cód. Original: 1545612
SUPORTE FLEXÍVEL



F8054

Cód. Original: 1422474
ABRAÇADEIRA (4.1/2")
SISTEMA ORIGINAL
(INOX)



F8054A (INOX)

F8054B (GALV.)
Cód. Original: 1422474
ABRAÇADEIRA (4.1/2")



F8070

Cód. Original: 1497658
SUPORTE DE FIXAÇÃO
CATALISADOR SCANIA
SÉRIE 5



F8068

Cód. Original: 1497657
SUPORTE DE FIXAÇÃO
CATALISADOR SCANIA
SÉRIE 5



F8067

Cód. Original: 1734040
SUPORTE DE FIXAÇÃO
SILENCIOSO



F8100

Cód. Original: 1420278/1500455
SILENCIOSO SISTEMA
ORIGINAL SCANIA SÉRIE 4

F8055A

Cód. Original: 1420278/1500455
SILENCIOSO SCANIA SÉRIE 4
COM MIOLO METÁLICO E LÃ

F8055C

Cód. Original: 1420278/1500455
SILENCIOSO SCANIA SÉRIE 4
OCO (SEM MIOLO E LÃ)



F8053D

Cód. Original: 1741487
SUPORTE TUBO
TERMINAL SCANIA
114/124 (2008 A 2015)



F8054A (INOX)

F8054B (GALV.)
Cód. Original: 1422474
ABRAÇADEIRA (4.1/2")



F8054

Cód. Original: 1422474
ABRAÇADEIRA (4.1/2")
SISTEMA ORIGINAL (INOX)



F8056I

TUBO TERMINAL
SCANIA 2008 A 2011
(4.1/2") (ADAPTAÇÃO)
SUBSTITUI O F8056H




F8056G

Cód. Original: 1912286
TUBO TERMINAL PÉ DE
PATO (4.1/2") SCANIA
SÉRIE 5



F8056H

Cód. Original: 1862540
TUBO TERMINAL COM
SILENCIOSO (2010 A 2011)



SCANIA 480 V8 (EURO 3)

F8063

Cód. Original: 1488557
TUBO MOTOR COM FLEXÍVEL
R480 V8 (5")



F8055E

Cód. Original: 1497013
SILENCIOSO SISTEMA
ORIGINAL SCANIA 480



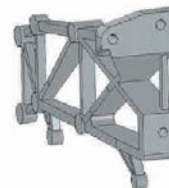
F8054E

Cód. Original: 1431579/1863382
ABRAÇADEIRA ESTREITA
(5") (INOX)



F8067

Cód. Original: 1378482
SUPORTE DE FIXAÇÃO
SILENCIOSO



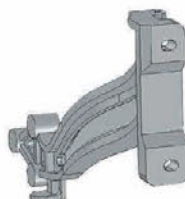
F8069

Cód. Original: 1333733
SUPORTE CAIXA DE
BATERIA SÉRIE 4



F8070

Cód. Original: 1497658
SUPORTE DE FIXAÇÃO
DO SILENCIOSO



F8068

Cód. Original: 1497657
SUPORTE DE FIXAÇÃO
SILENCIOSO



F8054A (INOX)

F8054B (GALV.)
Cód. Original: 1422474/1387136
ABRAÇADEIRA (4.1/2")



F8054

Cód. Original: 1422474/1387136
ABRAÇADEIRA (4.1/2") (INOX)

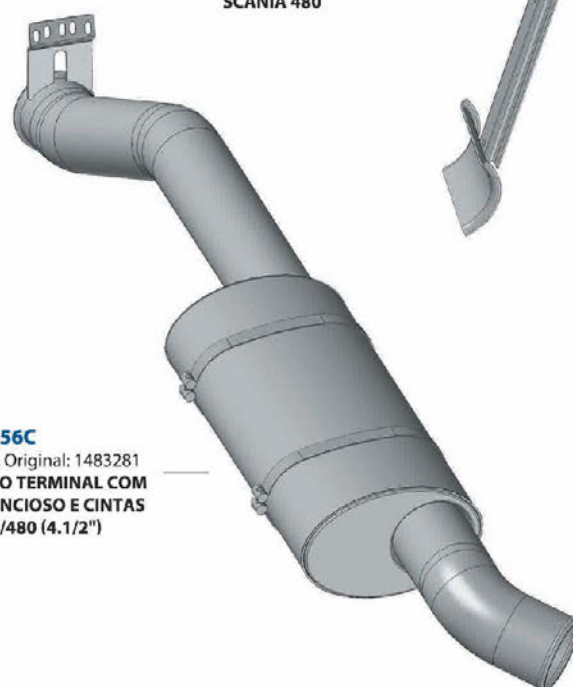
F8053B

Cód. Original: 1445903
SUPORTE TUBO TERMINAL
SCANIA 480



F8056C

Cód. Original: 1483281
TUBO TERMINAL COM
SILENCIOSO E CINTAS
124 /480 (4.1/2")



ÔNIBUS SCANIA 112 / 113 E SÉRIE 4 (EURO 3)



F0022

Cód. Original: 346356
**SILENCIOSO PARA ÔNIBUS
SCANIA 112/113**

F8100

Cód. Original: 1420278/1500455
**SILENCIOSO SISTEMA
ORIGINAL SCANIA SÉRIE 4**

F8055A


Cód. Original: 1420278/1500455
**SILENCIOSO SCANIA SÉRIE 4
COM MIOLO METÁLICO E LÃ**

F8055C

Cód. Original: 1420278/1500455
**SILENCIOSO SCANIA SÉRIE 4
OCO (SEM MIOLO E LÃ)**




SCANIA SÉRIE 4 / 5 (EURO 3)



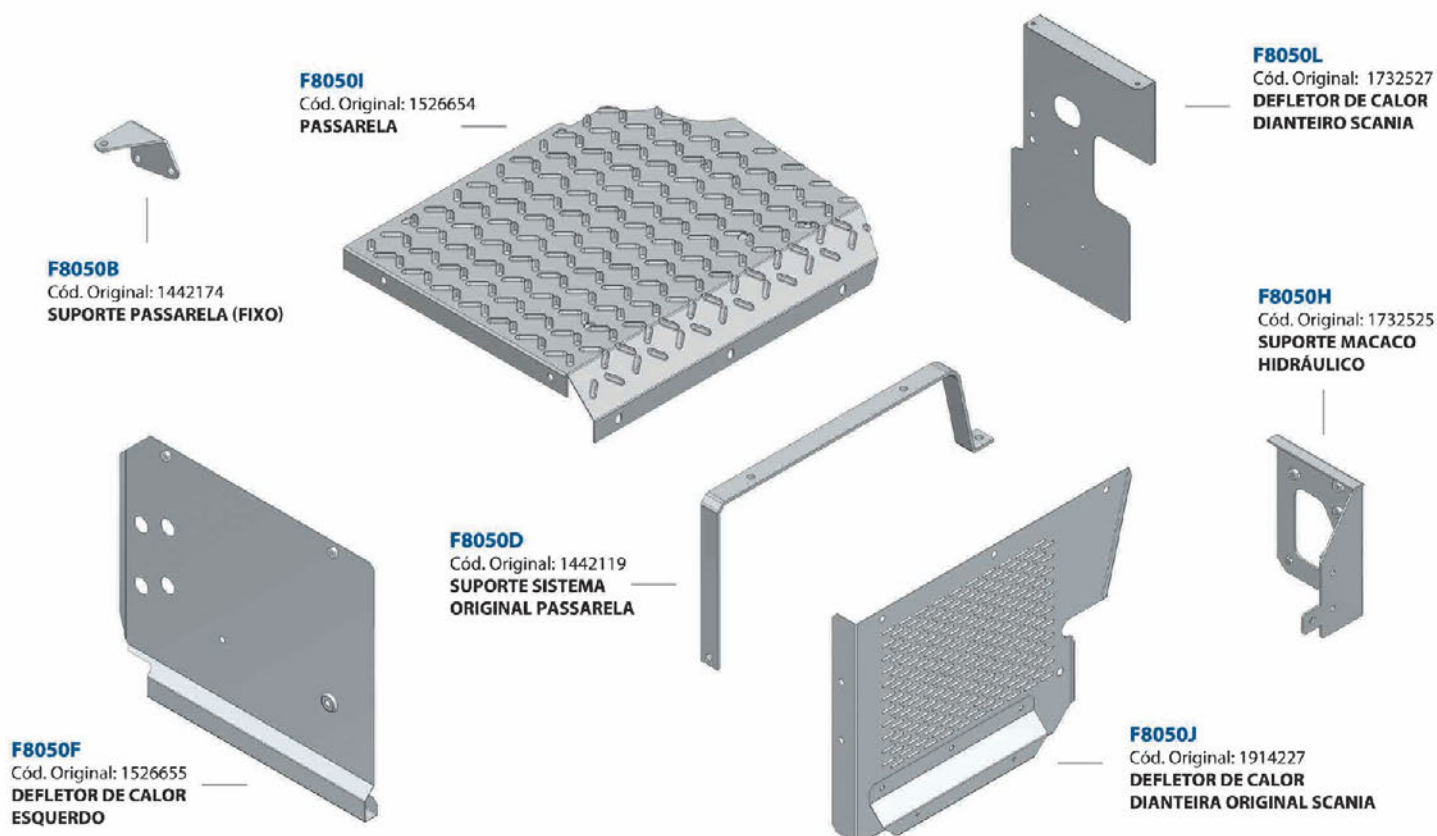
F2247

**ADAPTAÇÃO PARA TUBO
CROMADO (4.1/2") SCANIA
SÉRIE 4 TODOS**


SILENCIOSO SÉRIE 4 ATÉ 2005 (EURO 3)



SILENCIOSO SÉRIE 4 DE 2006 EM DIANTE (EURO 3)



F8055A
F8055C
F8100
SILENCIOSO



F8067
SUPORTE

FIXA NO SUPORTE
F8067

FIXA NO SUPORTE
E TUBO ADAPTAÇÃO

F8054
ABRAÇADEIRA



F8108
CONJUNTO ADAPTAÇÃO
SAÍDA LADO DIREITO SCANIA
SÉRIE 4, 5 (EURO 3)



F8108R
CONJUNTO ADAPTAÇÃO
SAÍDA RETA LADO DIREITO
SC SÉRIE 4, 5 (EURO 3)

SCANIA EURO 5

PEÇAS INDIVIDUAIS DO CONJUNTO DE FIXAÇÃO DO CATALISADOR

F8103A

Cód. Original: 2011689/2273998
GARFO, PARTE SUPERIOR
DE SUSTENTAÇÃO DO
CATALISADOR P, G, R EURO 5

F8103D

Cód. Original: 1796950
PINO CINTA COM ROSCA

F8103F

Cód. Original: 809877
PARAFUSO

F8103E

Cód. Original: 1815665
PINO PARA PARAFUSO

F8103C

Cód. Original: 1834078
PINO FIXA A CINTA

F8103B

Cód. Original: 2089814
CINTA INOX
CATALISADOR
P, G, R EURO 5

F8104

Cód. Original: 1846978
DEFLETOR DO
CATALISADOR
SCANIA EURO 5 (INOX)

F8054

Cód. Original: 1422474
ABRACADEIRA (4.1/2")
SISTEMA ORIGINAL (INOX)

F8103

CONJUNTO COMPLETO DE
FIXAÇÃO DO CATALISADOR
SCANIA EURO 5

F8054E

Cód. Original: 1422474
ABRACADEIRA (5")
SISTEMA ORIGINAL (INOX)

F8094 (INOX)

F8207 (TODO EM INOX)
Cód. Original: 1529474
FLEXÍVEL DE SAÍDA DO
MOTOR SCANIA EURO 5

F8095 (INOX)

F8208 (TODO EM INOX)
Cód. Original: 2291716
FLEXÍVEL DE ENTRADA
DO CATALISADOR
SCANIA EURO 5

F8096 (INOX)

F8213 (TODO EM INOX)
Cód. Original: 1803510
FLEXÍVEL SAÍDA DO MOTOR
P310 (4.1/2") (340mm)

F8119

TUBO TERMINAL ADAPTAÇÃO AO TUBO
F8097 SAÍDA LADO ESQUERDO SCANIA
EURO 5 COM FREIO RETARDER (4.1/2")

F8097

Cód. Original: 1770280
TUBO TERMINAL
SCANIA EURO 5

F8098

TUBO TERMINAL ADAPTAÇÃO AO
TUBO F8097 SAÍDA LADO ESQUERDO
SCANIA EURO 5 (4.1/2")

F8098A

KIT ADAPTAÇÃO AO TUBO F8097
SAÍDA LADO ESQUERDO SCANIA
EURO 5 (4.1/2")

F8092

Cód. Original: 1852050
TUBO INTERMEDIÁRIO
TERMINAL SCANIA
EURO 5 (4.1/2")

CATALISADOR NÃO
FABRICADO PELA FADO
(SOMENTE PARA
ILUSTRAÇÃO)

F8053E

SUPORTE DO TUBO
TERMINAL (F8091)

F8053F

SUPORTE DE ADAPTAÇÃO
AO TUBO TERMINAL EURO 5
(FIXA TUBO TERMINAL F8091)

F8060 (INOX)

F8060A (GALV.)
Cód. Original: 1514959
ABRACADEIRA CINTA
TUBO TERMINAL

F8069A

Cód. Original: 1752098
SUPORTE CAIXA DE
BATERIA SÉRIE 5

F8091

TUBO TERMINAL
OPCIONAL SCANIA
EURO 5 (4.1/2")

F8091R

TUBO TERMINAL OPCIONAL
SCANIA EURO 5 (4.1/2")
(RÍGIDO) SEM FREIO RETARDER

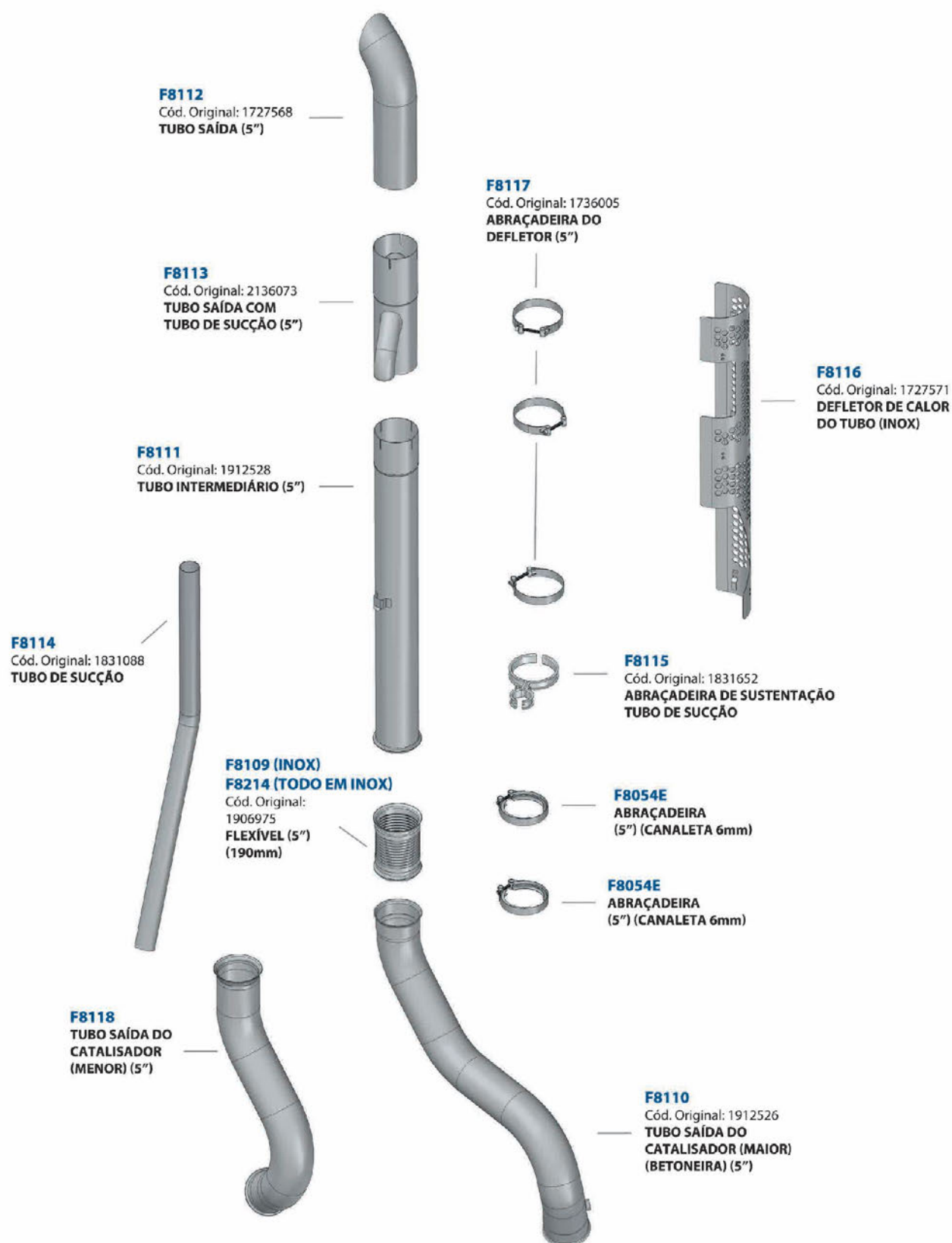
F8090

Cód. Original: 1862537
SILENCIOSO TERMINAL
SISTEMA ORIGINAL
SCANIA EURO 5


F8093

TUBO TERMINAL ADAPTAÇÃO
SILENCIOSO SCANIA EURO 5
(4.1/2") SUBSTITUI O F8090

SAÍDA VERTICAL EURO 5



CONJUNTO ADAPTAÇÃO SAÍDA LADO DIREITO SCANIA EURO 5 (TODOS)



SCANIA 450, 510 (EURO 5)



F8121
Cód. Original: 257 9219
TUBO DO MOTOR SCANIA
450 E 510 EURO 5



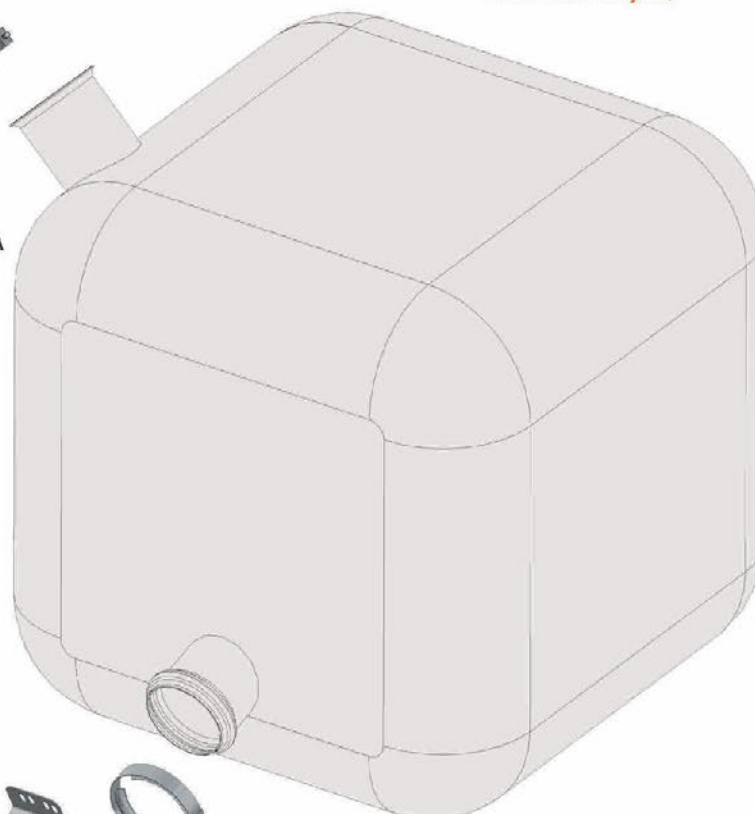
F8121C
Cód. Original: 237 5307
ABRAÇADEIRA DO SUPORTE

F8121B
Cód. Original: 229 1702
SUPORTE DO TUBO

**CATALISADOR NÃO
FABRICADO PELA
FADO (SOMENTE
PARA ILUSTRAÇÃO)**




F8054E
Cód. Original: 1431579
ABRAÇADEIRA ESTREITA
(5") (INOX)



F8120
Cód. Original: 250 9256
TUBO DE SAÍDA

F8054E
Cód. Original: 1431579
ABRAÇADEIRA ESTREITA
(5") (INOX)

LANÇAMENTOS DIVERSOS



F8128
Cód. Original: 2332285
TUBO DO MOTOR SCANIA
NTG A PARTIR DE 2019



F8129
Cód. Original: 2569871
TUBO DE SAÍDA CENTRAL SCANIA
R500 A PARTIR DE 2019 (5")



F8130
Cód. Original: 1906597
TUBO SAÍDA SILENCIOSO SCANIA
P310 SAÍDA VERTICAL EURO 5 (5")




F8135
Cód. Original: ?
TUBO DE SAÍDA SCANIA EURO 5 A
PARTIR DE 2019 (4.1/2") SAÍDA
EMBAIXO DO SILENCIOSO



F8134
TUBO SAÍDA LADO DIREITO SILENCIOSO
SCANIA R450 E R510 EURO 5 (4.1/2")
SEM DOSADOR DE ARLA



F8127
Cód. Original: 1763904
ABRAÇADEIRA DO BICO
INJETOR ARLA SCANIA



F8105
DEFLETOR DO CATALISADOR
SCANIA EURO 5


LANÇAMENTOS DIVERSOS




F8131
TUBO DE SAÍDA SCANIA
R450 - R510 A PARTIR DE 2018
LADO ESQUERDO (4.1/2")



F8132
TUBO DE SAÍDA SCANIA NTG A PARTIR DE
2019 LADO DIREITO (4.1/2") COM TANQUE
DA ARLA AO LADO DO SILENCIOSO



F8133
TUBO DE SAÍDA SCANIA NTG A
PARTIR DE 2019 LADO ESQUERDO
(4.1/2")



F8136
TUBO DE SAÍDA DO SILENCIOSO
LADO ESQUERDO SC NTG 2019/2022



F8123
TUBO ADAPTAÇÃO SAÍDA LADO DIREITO
SCANIA 450 E 510 EURO 5 (4 1/2")



F8124
TUBO DE ADAPTAÇÃO SAÍDA LADO
DIREITO SCANIA EURO 5 2019 (4/2")
SUBSTITUI A PEÇA ORIGINAL COM ABAFADOR

Kits Fixação do TQ SC P/G/R Highline/Streamline 2008/2018 NTG



F2106 - CONJUNTO

KIT DE FIXAÇÃO COMPOSTO POR;
F2106A / F2106B / F2106C - F2106D
F2106E / F2106F / F2106G / F2106H

KIT SCANIA P / G / R COM SILENCIOSO FINAL SAÍDA LADO ESQUERDO

F8047A
KIT SCANIA P / G / R COM
SILENCIOSO FINAL
SAÍDA LADO ESQUERDO

F8038L
ABRAÇADEIRA
CROMADA COM
SUPORTE (4.1/2")

F8038L
ABRAÇADEIRA
CROMADA COM
SUPORTE (4.1/2")

F8038N
ABRAÇADEIRA
CROMADA
(4.1/2")

F8047
TUBO CROMADO PARA
ADAPTAÇÃO (4.1/2")
(1490mm)

KIT SCANIA EURO 5 - 2012 / 2014 LADO ESQUERDO (VEÍCULO COM SILENCIOSO FINAL, ELIMINA SILENCIOSO PARA INSTALAÇÃO)

F8102A
KIT SCANIA EURO 5 2012,2014 LADO
ESQUERDO (VEÍCULO COM
SILENCIOSO FINAL, ELIMINA
SILENCIOSO PARA INSTALAÇÃO)

F8102
TUBO SAÍDA KIT
CROMADO (4.1/2")
SCANIA EURO 5 COM
SILENCIOSO FINAL

F8038L
ABRAÇADEIRA
CROMADA COM
SUPORTE (4.1/2")

F8038L
ABRAÇADEIRA
CROMADA COM
SUPORTE (4.1/2")


F8038N
ABRAÇADEIRA
CROMADA
(4.1/2")

F8038
TUBO CROMADO PARA
ADAPTAÇÃO LATERAL
(4.1/2") (1360mm)

SCANIA EURO 5 - 2013 / 2014 LADO ESQUERDO (VEÍCULO COM FREIO RETARDER, VEÍCULO SEM SILENCIOSO)

F8101A

KIT SCANIA EURO 5 2013,2014
LADO ESQUERDO (VEÍCULO COM
FREIO RETARDER, VEÍCULO SEM
SILENCIOSO)



F6001
PONTEIRA 5" CROMADA SC NTG
SAÍDA LADO ESQUERDO

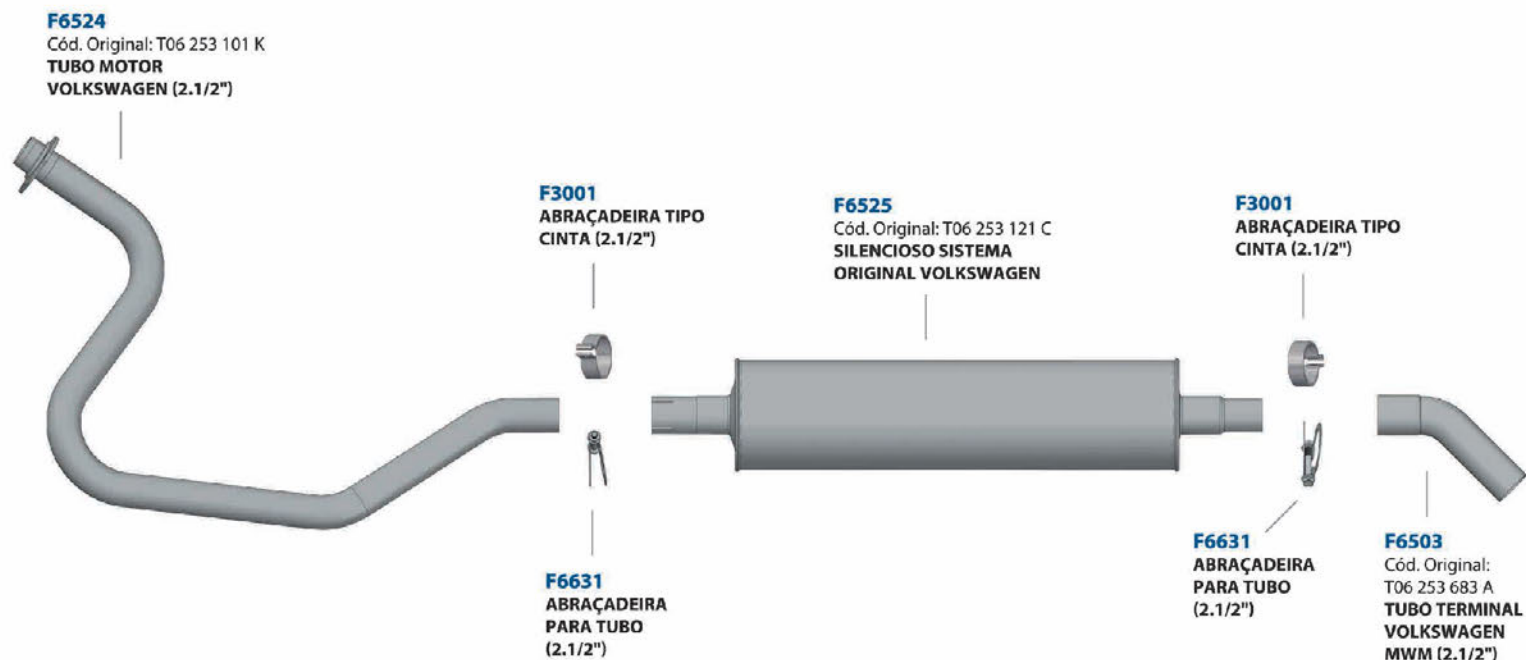


F6002
PONTEIRA 5" CROMADA SC NTG
SAÍDA LADO DIREITO

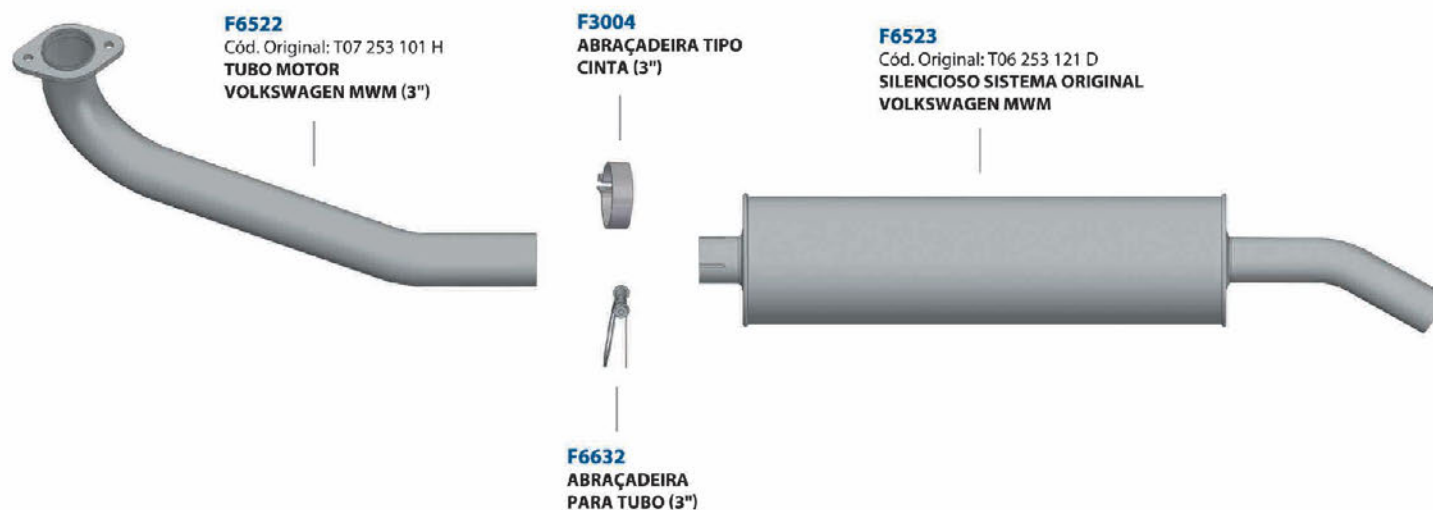


COMPATÍVEL COM A LINHA
VOLKSWAGEN

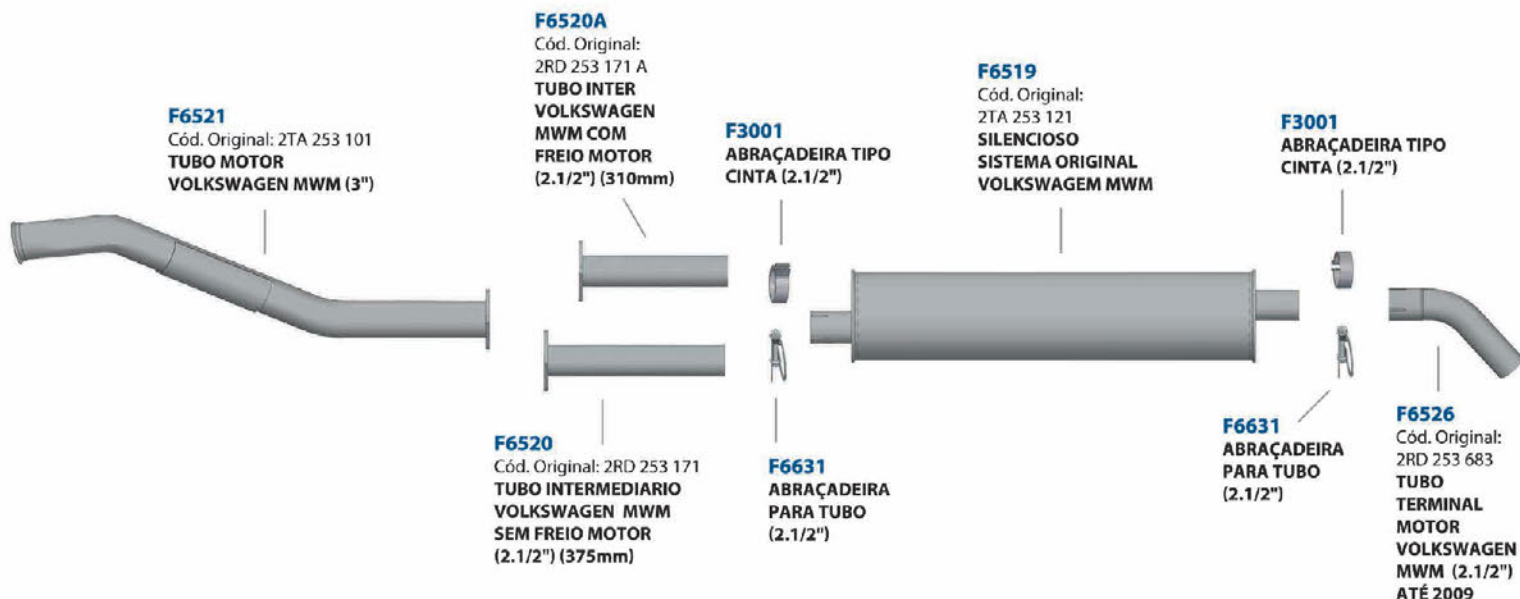
VW 6.90 / 6.90 S - MWM (EURO 3)



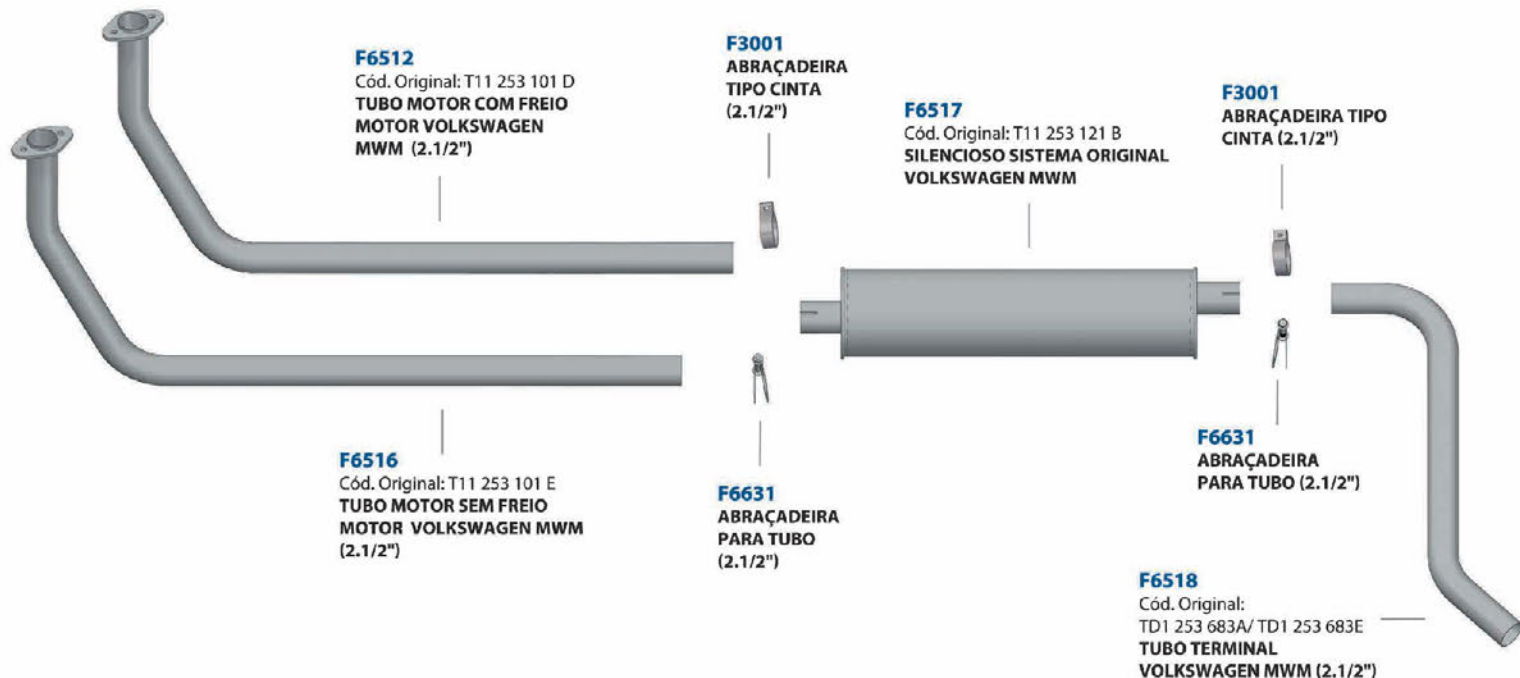
VW 7.110S - 87 A 94 (EURO 3)



VW 7.100 / 7.110 / 8.120 / 8.140 / 8.150 - MWM (EURO 3)



VW 11.130 / 12.130 / 13.130 (EURO 3)



VW WORKER 17.250E (TRANSMISSÃO AUTOMÁTICA) (EURO 3)

F6527

Cód. Original: 2P0 253 143B
ABRAÇADEIRA CANALETA (11mm)



F6531 (INOX) F6531A (GALV.)

Cód. Original: 2T2 253 101A
FLEXÍVEL (3.1/2") (400mm)



F6533D

Cód. Original: 250 253 319
SUPORTE SUSTENTAÇÃO
SILENCIOSO OVAL



F6533D

Cód. Original:
250 253 319
SUPORTE SUSTENTAÇÃO
SILENCIOSO OVAL




F6533C

Cód. Original: 2T2 251 523C
SUPORTE COM CINTA



F6528

TUBO DO MOTOR (3.1/2")



F6608I (INOX) F6608 (GALV.)

ABRAÇADEIRA PARA
FLEXÍVEL (3.1/2")



F6532


Cód. Original: 2T2 253 121C
SILENCIOSO VOLKSWAGEN



VW ÔNIBUS 17.240OT / 18.310OT (EURO 3)


F6572

Cód. Original: 2TB 253 121 A
SILENCIOSO VOLKSWAGEN
ÔNIBUS 17.240 OT / 18.310 OT




F6571

Cód. Original: 2TB 253 101
TUBO MOTOR VOLKSWAGEN
SEM FREIO MOTOR (3. 1/2")

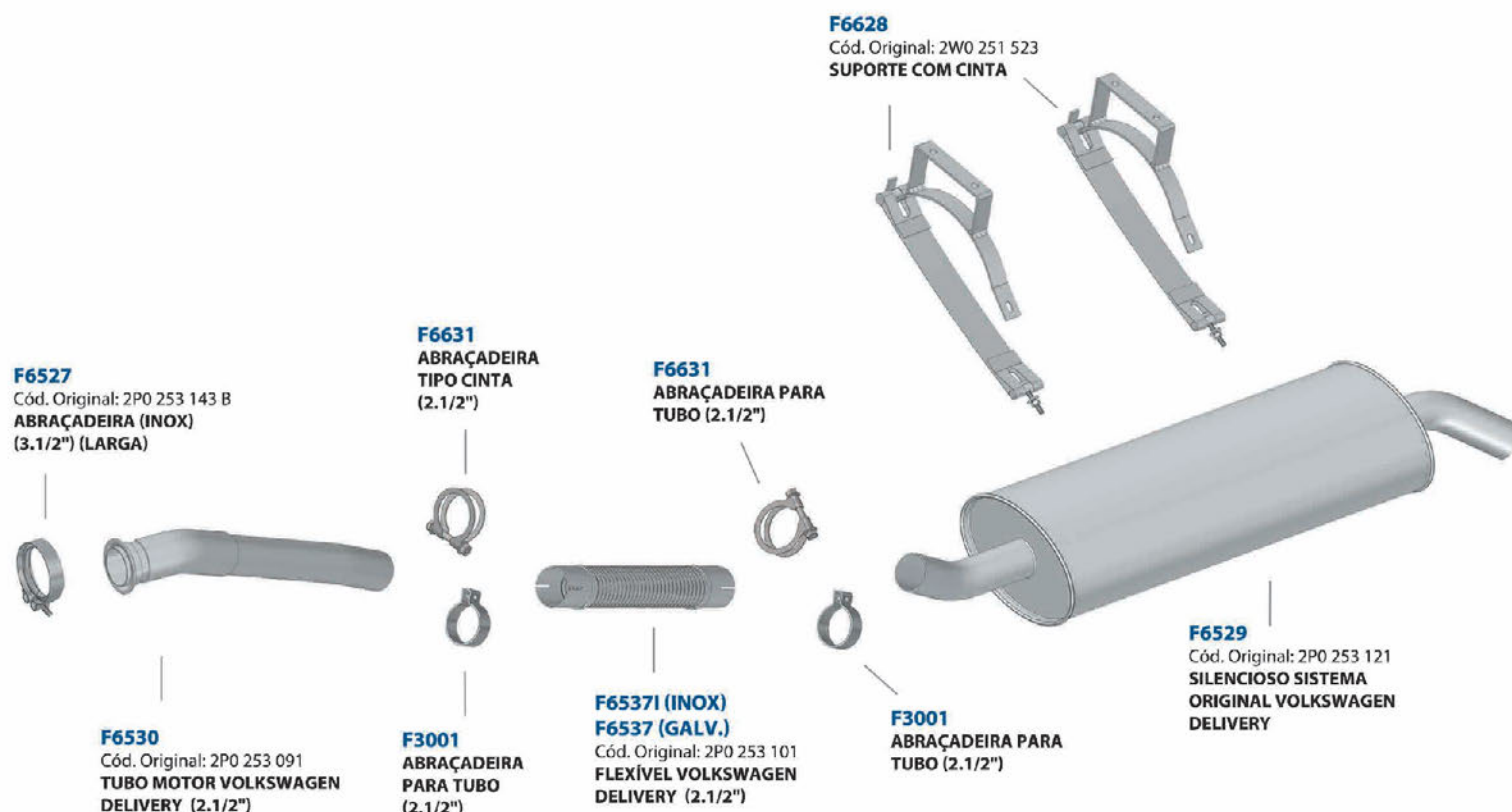


F6570

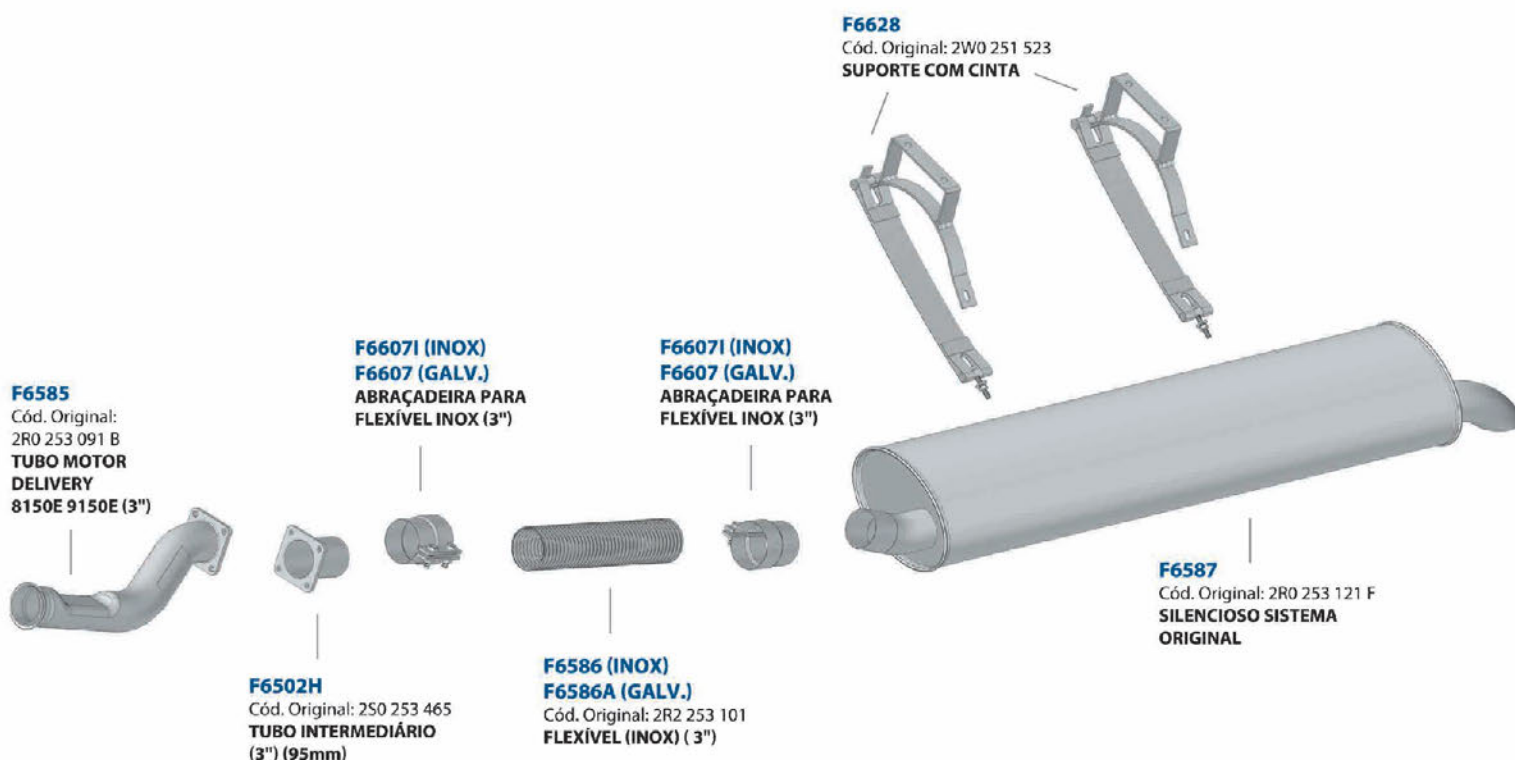
Cód. Original: 2TB 253 101 A
TUBO MOTOR VOLKSWAGEN
COM FREIO MOTOR (3. 1/2")




VW DELIVERY 5.140 / 8.150 (EURO 3)



VW DELIVERY 8.150E / 9.150E PLUS (EURO 3)



VW 12.170 / 14.170 / 16.170 (EURO 3)



F6514
Cód. Original: TJG 253 101 A
TUBO MOTOR VW MWM 93
EM DIANTE (4")


F6501
Cód. Original: TRA 253 101
TUBO MOTOR VOLKSWAGEN
MWM (3.1/2")



F6555
Cód. Original: TEG 253 221 B
CINTA OVAL SILENCIOSO VOLKSWAGEN

F6507
Cód. Original: 85H U52 30D
SILENCIOSO VOLKSWAGEN
12.170/14.150/16.170

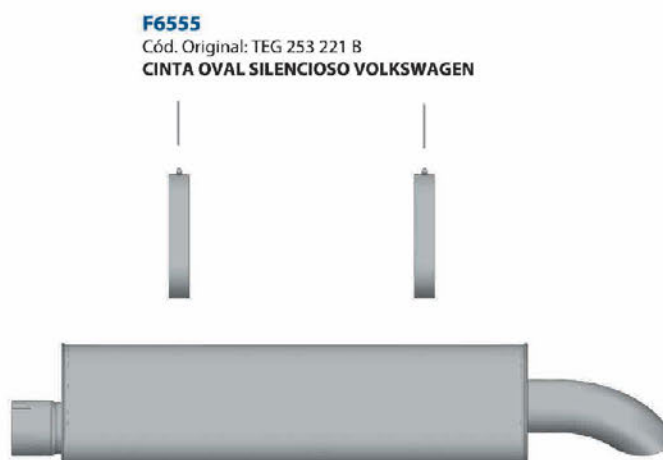
VW 13.180 / 15.180 / 17.210 / 23.210 - MWM (EURO 3)



F6510
Cód. Original: 2RH 253 101 A
TUBO MOTOR VOLKSWAGEN
MWM (3.1/2")

F6502
Cód. Original: TEG 253 171 A
TUBO INTERMEDIÁRIO
VOLKSWAGEN MWM
(4") (170mm)

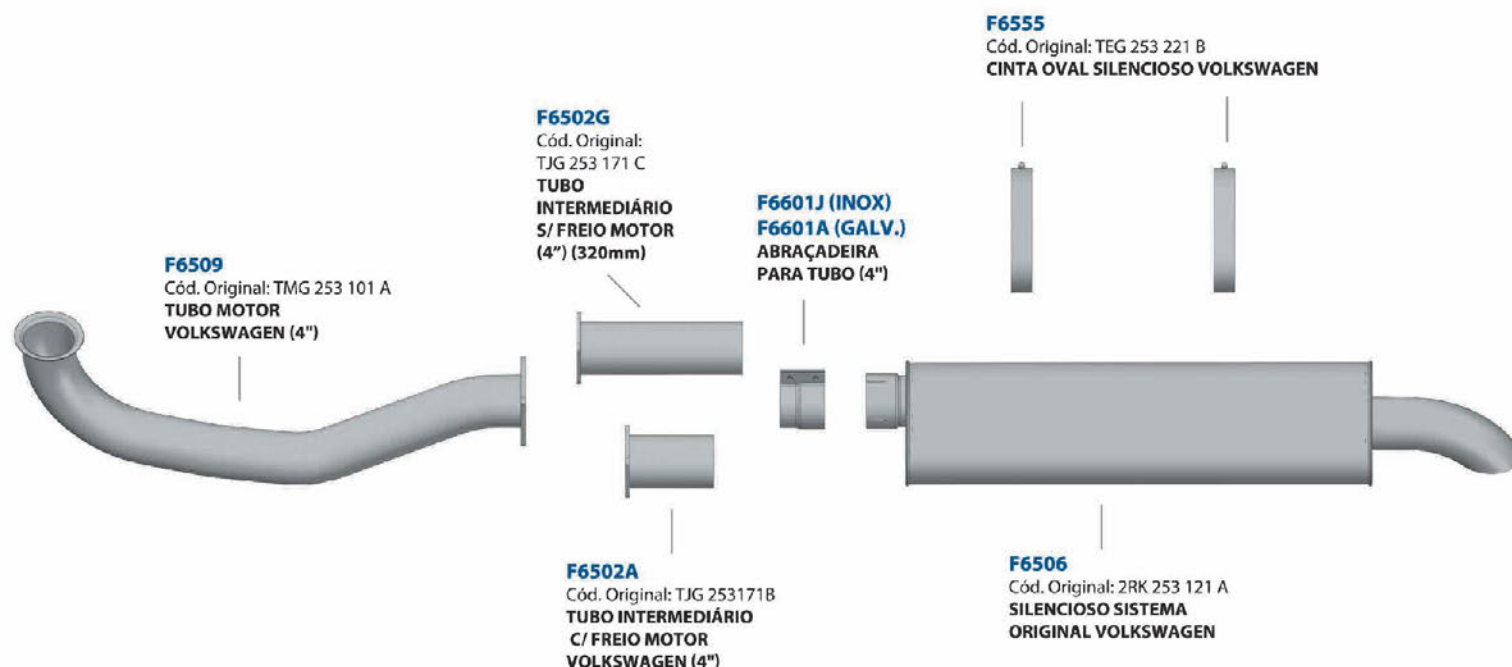
F6601J (INOX)
F6601A (GALV.)
ABRACADEIRA PARA
TUBO (4")




F6555
Cód. Original: TEG 253 221 B
CINTA OVAL SILENCIOSO VOLKSWAGEN

F6511
Cód. Original: 2RH 253 121 A
SILENCIOSO SISTEMA ORIGINAL
VOLKSWAGEN MWM


VW 14.220 / 16.220 / 17.220 / 23.220 (EURO 3)



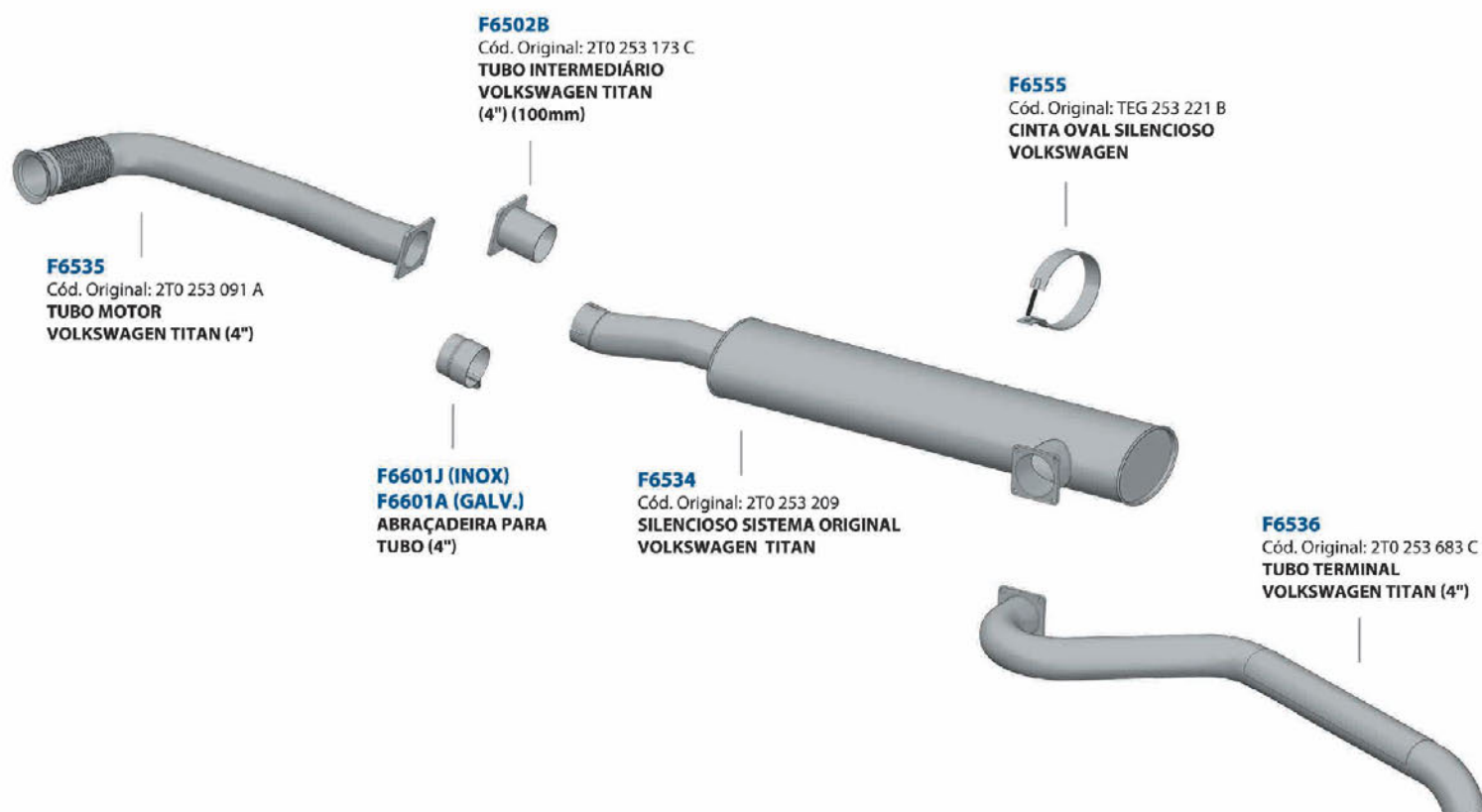
VW 17.210 MOTOR CUMMINS (EURO 3)



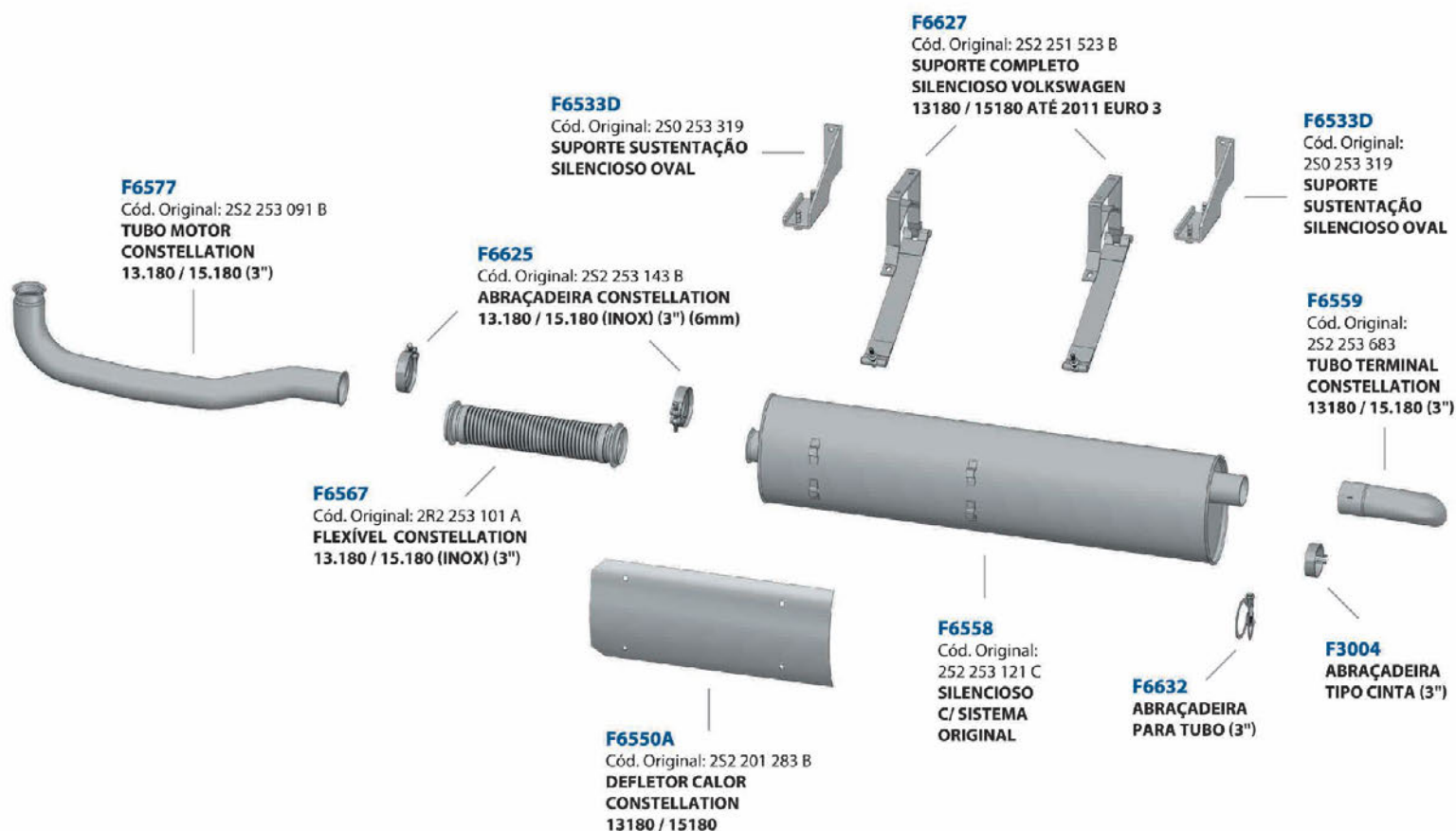
VW 17.300 / 40.300 (EURO 3)




VW TITAN TRACTOR 18.310 / 26.310 (EURO 3)



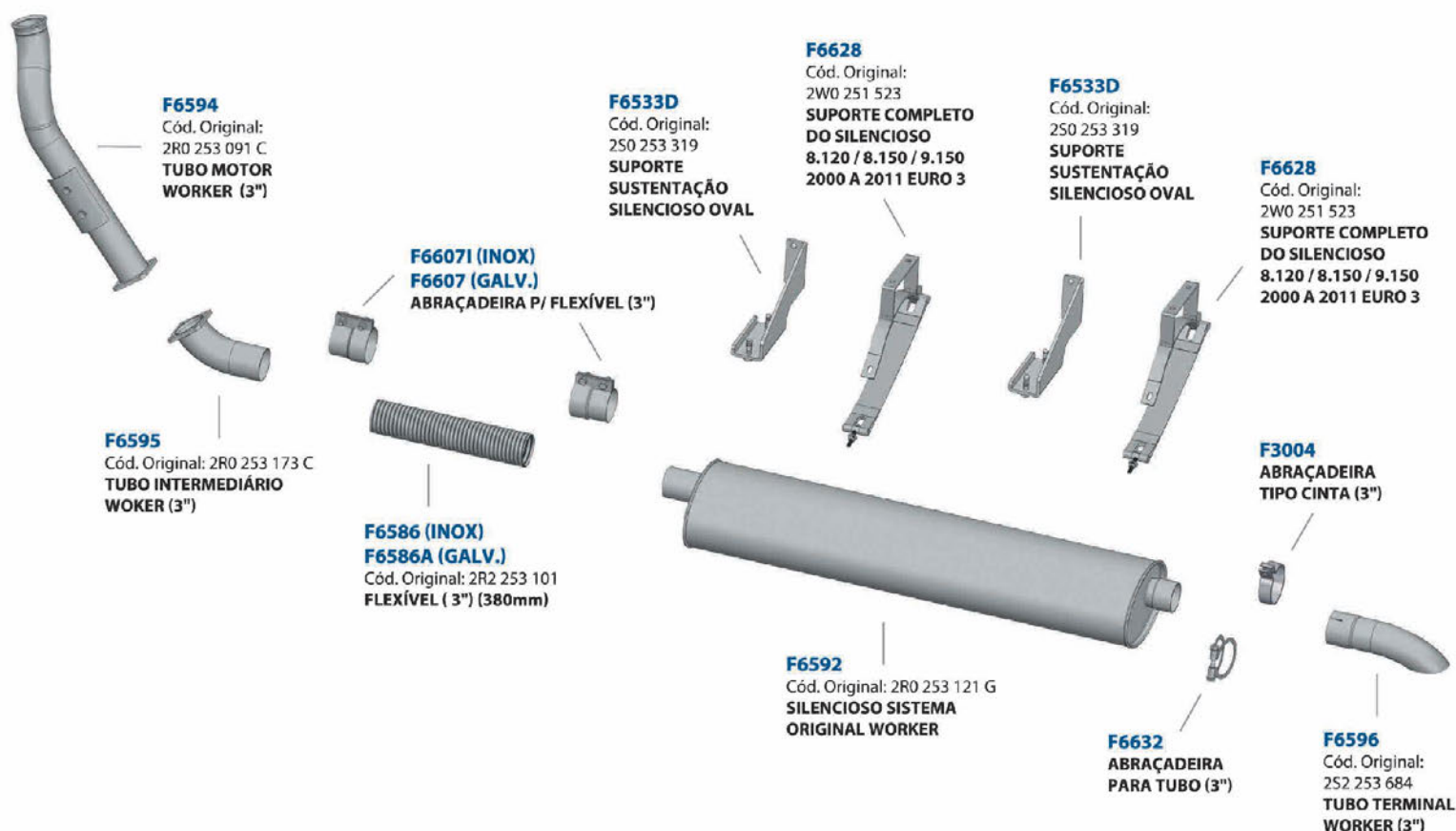
VW CONSTELLATION 13.180 / 15.180 (EURO 3)




VW CONSTELLATION 17.250 / 24.250 (EURO 3)



VW WORKER 8.150 / 9.150 ACIMA DE 2000 (EURO 3)



VW CONSTELLATION 17.250 / 24.250 DE 2005 A 2009 (EURO 3)



F6549J (INOX ESCOVADO)

F6549A (GALVANIZADA)

Cód. Original: 2T2 201 283
PASSARELA GRANDE
CONSTELLATION



F6548I (INOX ESCOVADO)

F6548 (GALVANIZADA)

Cód. Original: 2U0 201 283 /
2T2 201 283 C
DEFLETOR CALOR FRONTAL
CONSTELLATION



F6547B

Cód. Original: 2T2 253 319 C
SUPORTE SILENCIOSO



F6550B

Cód. Original: 2U0 201 283 C
DEFLETOR CALOR
VOLKSWAGEN WORKER
26.260E / 31.260E (DIREITO)



F6547A

Cód. Original: 2T2 253 319
SUPORTE SILENCIOSO
CONSTELLATION



F6544B

Cód. Original: 2T0 253 121 G
SILENCIOSO VOLKSWAGEN 26260E /
31260E / 31320E / 31170E



F6550C

Cód. Original: 2T2 201 283 D
DEFLETOR CALOR
VOLKSWAGEN WORKER
26.260E / 31.260E
(ESQUERDO)



F6544D

Cód. Original:
2U0 253 121 C / 2T2 253 121 M
SILENCIOSO VOLKSWAGEN
24.250 / 26.260



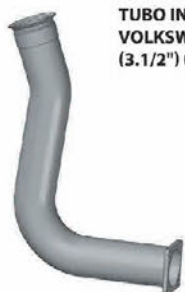
F6547

Cód. Original:
2T2 253 319
CINTA SILENCIOSA



F6502I

Cód. Original:
2U0 253 173 B
TUBO INTERMEDIÁRIO
VOLKSWAGEN
(3.1/2") (170mm)



F6608I (INOX)

F6608 (GALV.)
ABRAÇADEIRA PARA
FLEXÍVEL (3.1/2")



F6502E

Cód. Original:
2U0 253 173 J
TUBO
INTERMEDIÁRIO
(3.1/2") (120mm)



F6583

Cód. Original: 2T2 253 173 C
TUBO INTERMEDIÁRIO
VOLKSWAGEN 26.260E /
31.260E (3.1/2")



F6654

Cód. Original: 2U2 253 681A
TUBO DE SAÍDA CONSTELLATION
E WORKER 26260E / 31260E



F6619

Cód. Original: 2T2 253 143 H
ABRAÇADEIRA (INOX) (3.1/2")



F6531

Cód. Original: 2T2 253 101 A
FLEXÍVEL WORKER
(INOX) (3.1/2") (400mm)



F6502J

Cód. Original: 2U0 253 173 K
TUBO INTERMEDIÁRIO
VOLKSWAGEN (3.1/2")
(105mm)



F6619

Cód. Original:
2T2 253 143 H
ABRAÇADEIRA
(INOX) (3.1/2")



F6542 (INOX)

F6542A (GALV.)
Cód. Original:
2T2 253 101 B
FLEXÍVEL
CONSTELLATION
19.320 / 25.370
(500mm)



F6619

Cód. Original:
2T2 253 143 H
ABRAÇADEIRA
(INOX) (3.1/2")



F6583A

Cód. Original:
2U0 253 173 P
TUBO INTERMEDIÁRIO
VOLKSWAGEN 26260E /
31.260E (3.1/2")



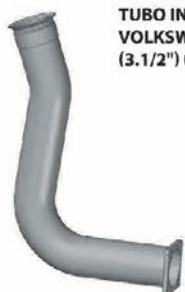
F6593

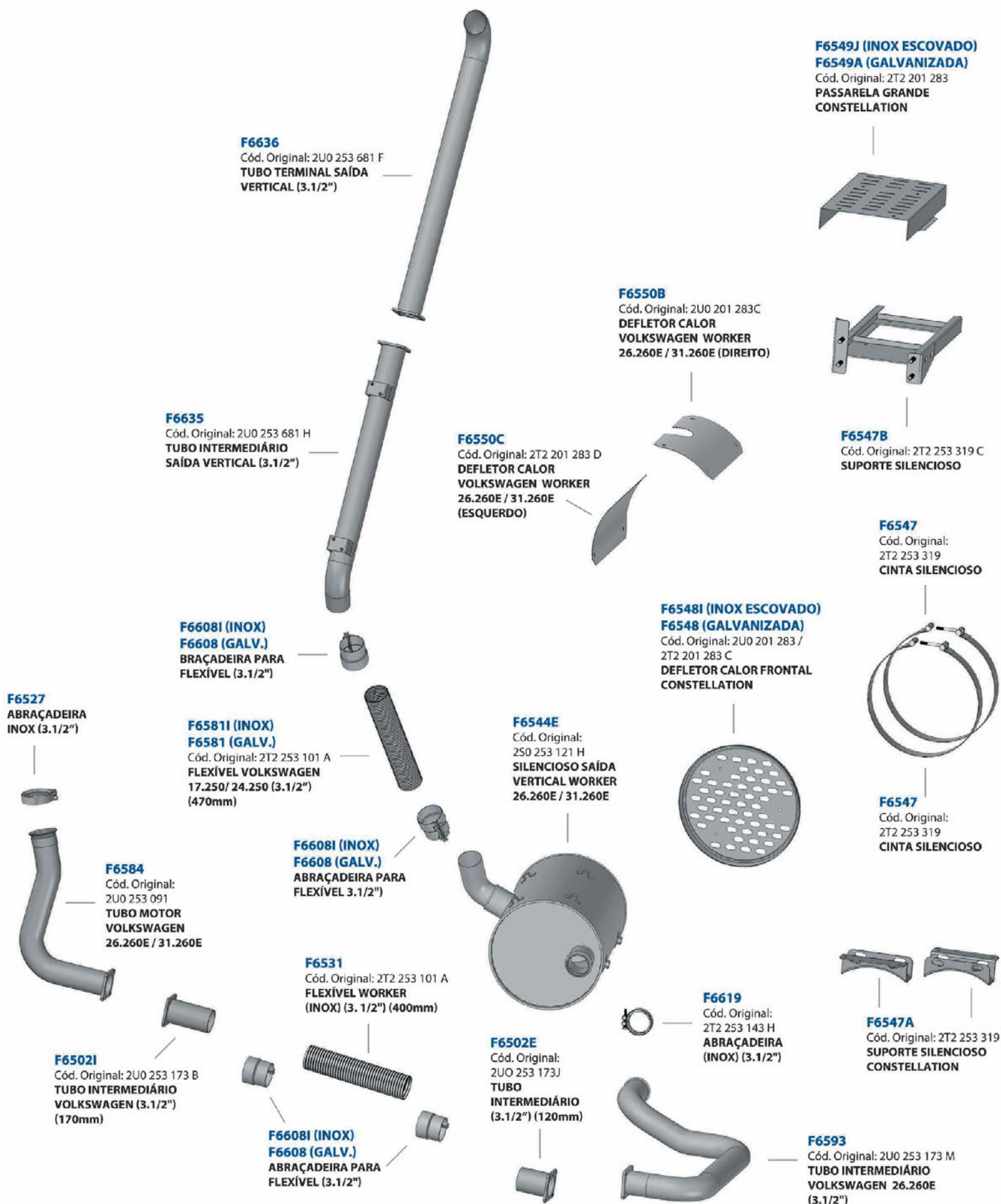
Cód. Original:
2U0 253 173 M
TUBO INTERMEDIÁRIO
VOLKSWAGEN
26.260E (3.1/2")



F6584

Cód. Original:
2U0 253 091
TUBO MOTOR
VOLKSWAGEN
26.260E / 31.260E

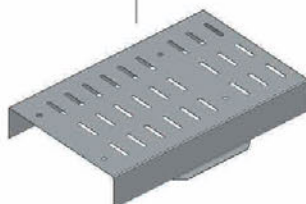




F6588
Cód. Original: 2T0 253 101 T
TUBO MOTOR
CONSTELLATION
24.220 (3.1/2")



F6549J (INOX ESCOVADO)
F6549A (GALVANIZADA)
Cód. Original: 2T2 201 283
PASSARELA GRANDE
CONSTELLATION



F6549I (INOX ESCOVADO)
F6549 (GALVANIZADA)
Cód. Original: 2T2 201 283
PASSARELA CONSTELLATION



F6542B
Cód. Original: 2T0 253 101 M
FLEXÍVEL CONSTELLATION
24.220 (INOX) (3.1/2")



F6619
ABRAÇADEIRA
(INOX) (3.1/2")



F6619
ABRAÇADEIRA
(INOX) (3.1/2")



F6590
Cód. Original: 2T0 253 151 A
TUBO INTERMEDIÁRIO
CONSTELLATION
24.220 (3.1/2")




F6619
ABRAÇADEIRA
(INOX) (3.1/2")



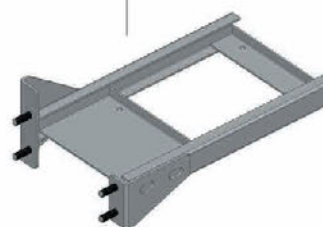
F6619
ABRAÇADEIRA
(INOX) (3.1/2")



F6582
Cód. Original: 2T0 253 683 H
TUBO TERMINAL
CONSTELLATION 24.220 (4")



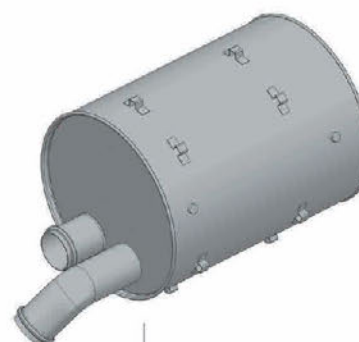
F6547B
Cód. Original: 2T2 253 319 C
SUPORTE SILENCIOSO



F6547A
Cód. Original: 2T2 253 319
SUPORTE SILENCIOSO
CONSTELLATION



F6547
Cód. Original:
2T2 253 319
CINTA SILENCIOSA
CONSTELLATION




F6544B
Cód. Original:
2T0 253 121 G
SILENCIOSO SISTEMA
ORIGINAL



F6548I (INOX ESCOVADO)
F6548 (GALVANIZADA)
Cód. Original: 2U0 201 283 /
2T2 201 283 C
DEFLETOR CALOR FRONTAL
CONSTELLATION

VW CONSTELLATION 19.320 (EURO 3)

F6549J (INOX ESCOVADO)
F6549A (GALVANIZADA)
Cód. Original: 2T2 201 283
PASSARELA GRANDE
CONSTELLATION



F6549I (INOX ESCOVADO)
F6549 (GALVANIZADA)
Cód. Original: 2T2 201 283
PASSARELA CONSTELLATION




F6547B
Cód. Original: 2T2 253 319 C
SUPORTE SILENCIOSO



F6544
Cód. Original: 2T2 253 121 H
SILENCIOSO
CONSTELLATION



F6550
Cód. Original: 2T2 201 283 A
DEFLETOR CALOR LATERAL
CONSTELLATION



F6539
Cód. Original: 2T2 253 091 P
TUBO MOTOR
CONSTELLATION (3.1/2")



F6619
ABRAÇADEIRA (INOX) (3.1/2")



F6542 (INOX)
F6542A (GALV.)
Cód. Original: 2T2 253 101 B
FLEXÍVEL CONSTELLATION
19.320/25.370



F6543
Cód. Original: 2T2 253 173 P
TUBO INTERMEDIÁRIO
VOLKSWAGEN
CONSTELLATION (3.1/2")



F6608J (INOX)
F6608A (GALV.)
ABRAÇADEIRA (3.1/2")



F6548I (INOX ESCOVADO)
F6548 (GALVANIZADA)
Cód. Original: 2U0 201 283 /
2T2 201 283 C
DEFLETOR CALOR FRONTAL
CONSTELLATION



F6599
Cód. Original: 2T2 253 197 G
SUPORTE TUBO SAÍDA
SILENCIOSO
CONSTELLATION
19.320 A 25.370



F6599A
Cód. Original: 2T0 253143
ABRAÇADEIRA 3.1/2"



F6546
Cód. Original: 2T2 253 683 F /
2U0 253 683 A
TUBO TERMINAL
CONSTELLATION (3.1/2")




F6547
Cód. Original: 2T2 253 319
CINTA SILENCIOSO
CONSTELLATION



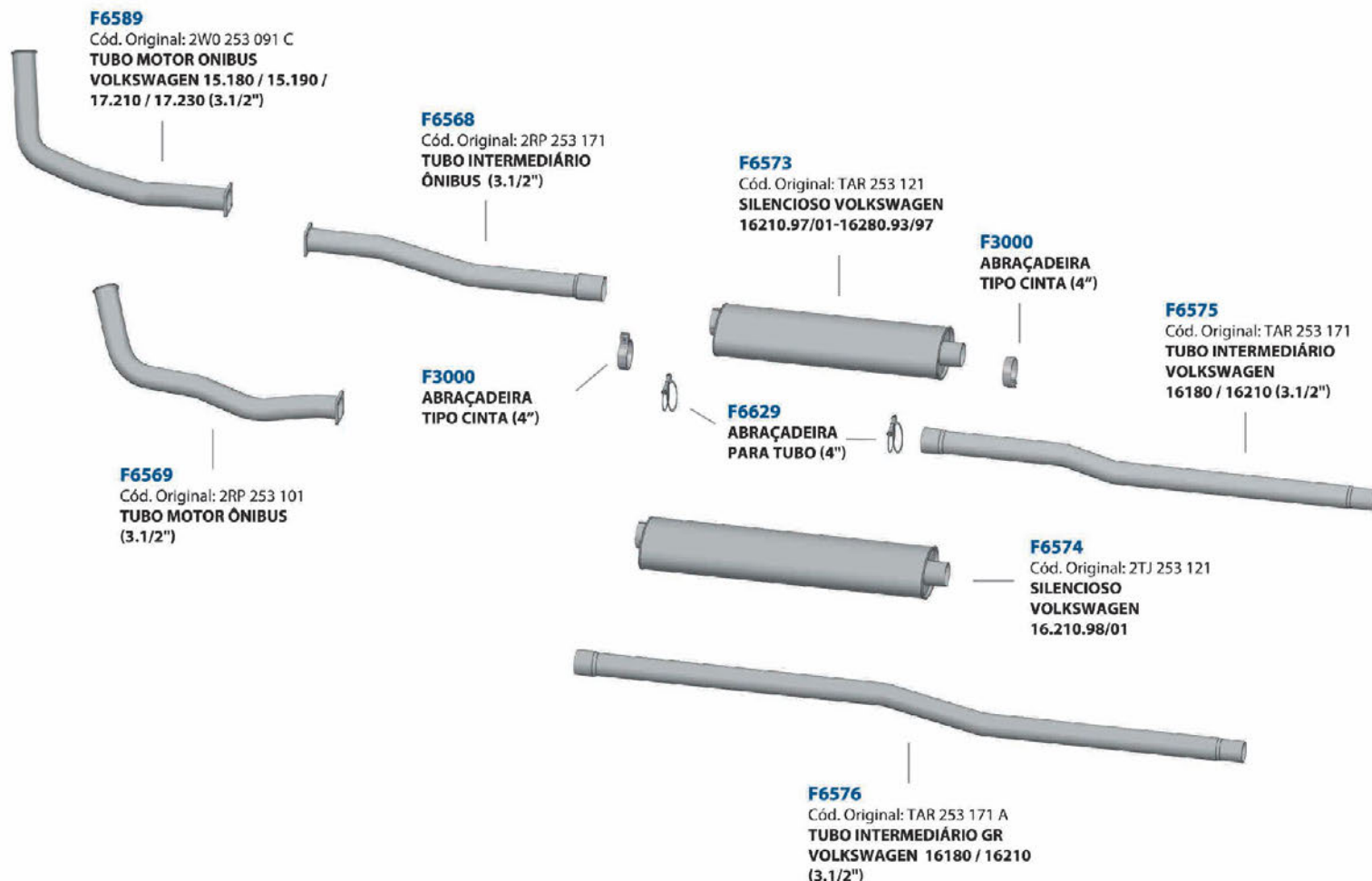
F6547
Cód. Original: 2T2 253 319
CINTA SILENCIOSO
CONSTELLATION



F6547A
Cód. Original: 2T2 253 319
SUPORTE SILENCIOSO
CONSTELLATION




VW ÔNIBUS 16.210OC / 16.280OC / 17.210OD (EURO 3)




VW SILENCIOSOS (EURO 3)


F6047D
Cód. Original: 2RH 253 121
SILENCIOSO SISTEMA
ORIGINAL VOLKSWAGEN
14.150 / 14.160



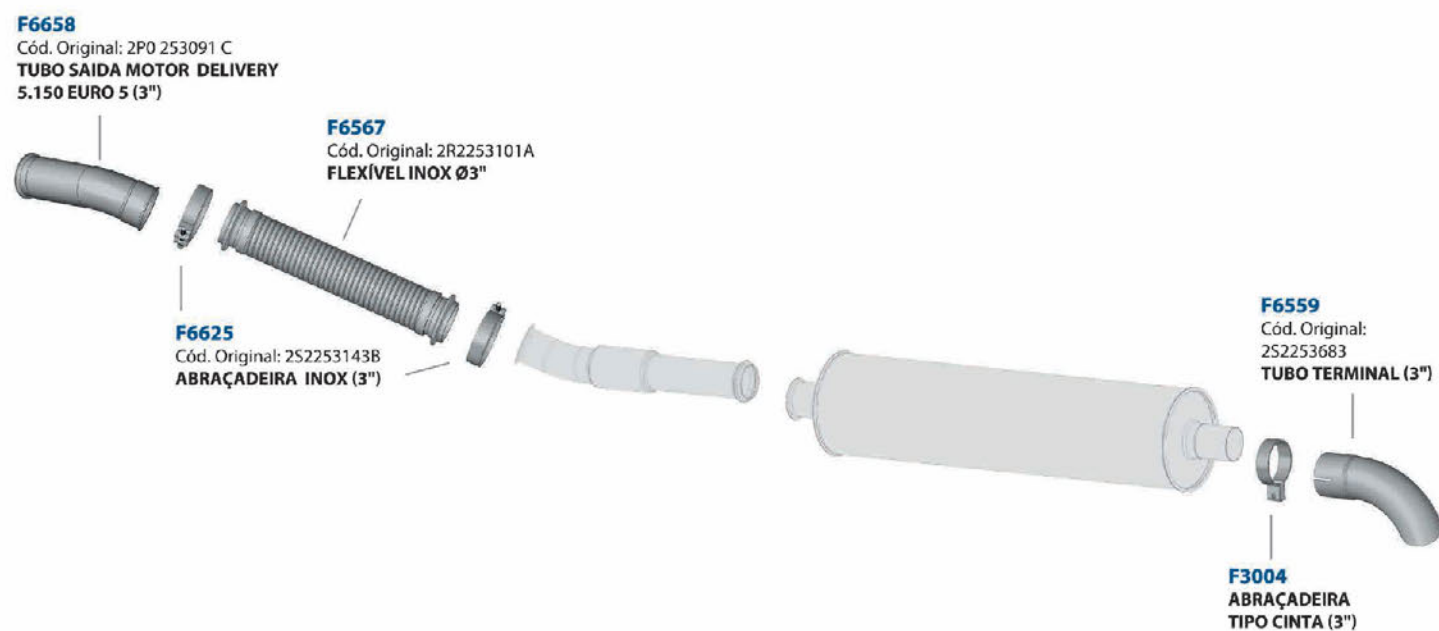
F6047B
Cód. Original: 2RS 253 121B
SILENCIOSO SISTEMA
ORIGINAL VOLKSWAGEN
14.150 / 14.160

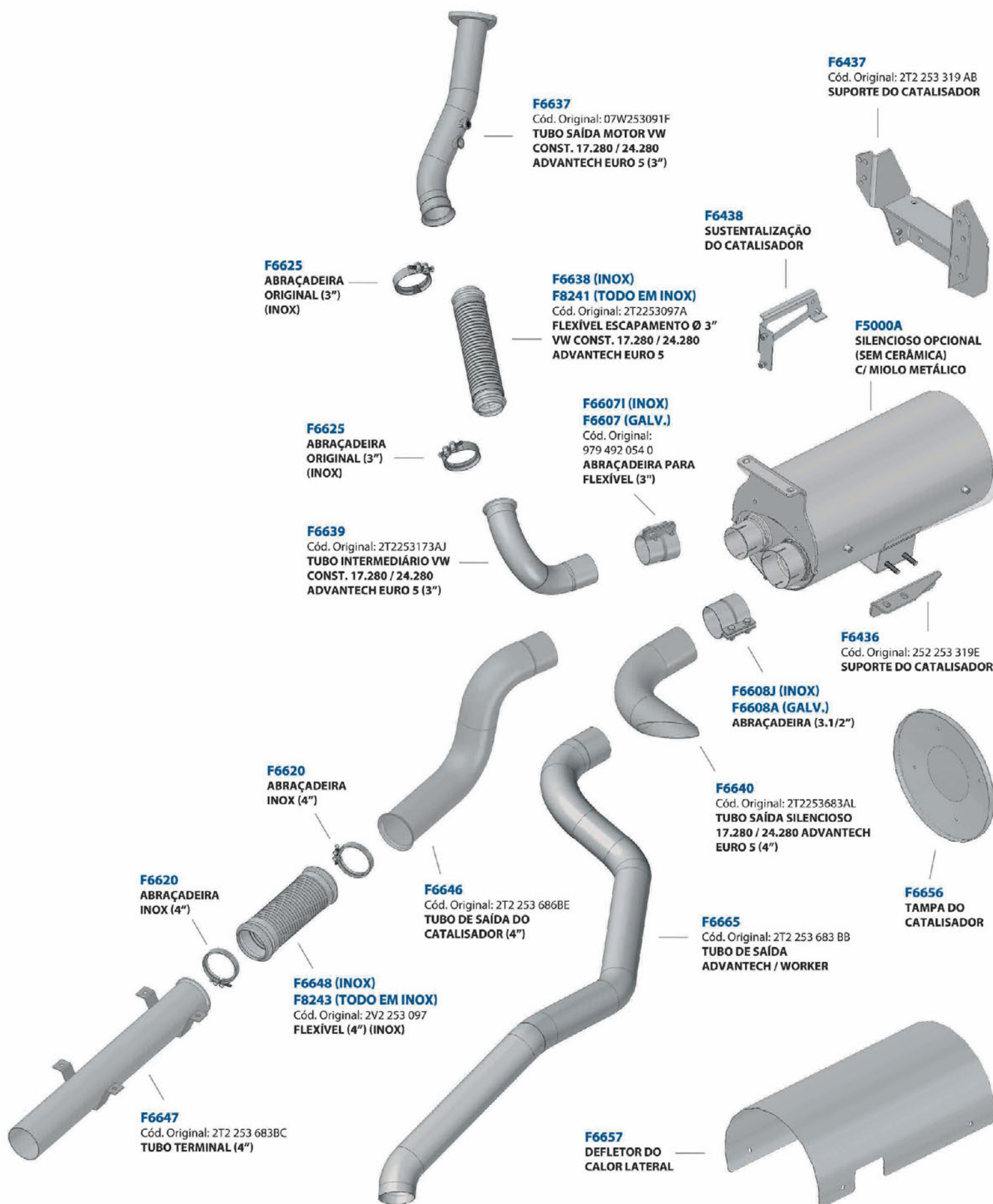


CONSTELLATION 19.330, 19.390 (EURO 5)



VW DELIVERY 5.150, 8.160, 9.160, 10.160 (EURO 5)






DELIVERY (EURO 5)



F6661

Cód. Original: 23A 253 091
TUBO DO MOTOR DELIVERY
PRIME 9.170 (EURO 5)



F6666

TUBO ADAPTAÇÃO SAÍDA LADO
DIREITO VW DELIVERY EURO 5 (3")

MAN



F6643

Cód. Original: 2V5 253 101A
FLEXÍVEL MAN (4.1/2")
(375mm)



F6670

Cód. Original: 2V5 253 173D
TUBO DE ENTRADA
CATALISADOR Ø4.1/2" MAN
TGX 2017/2020 EURO5




F3007

ABRAÇADEIRA
TIPO CINTA
(4.1/2")

F6644

Cód. Original: 2V5 253 173B
TUBO DE ESCAPE
MAN (4.1/2")
(ATÉ 2016)



METEOR



F6643

Cód. Original: 2V5 253 101A
FLEXÍVEL (4.1/2") (375mm)



F3007

ABRAÇADEIRA
TIPO CINTA
(4.1/2")

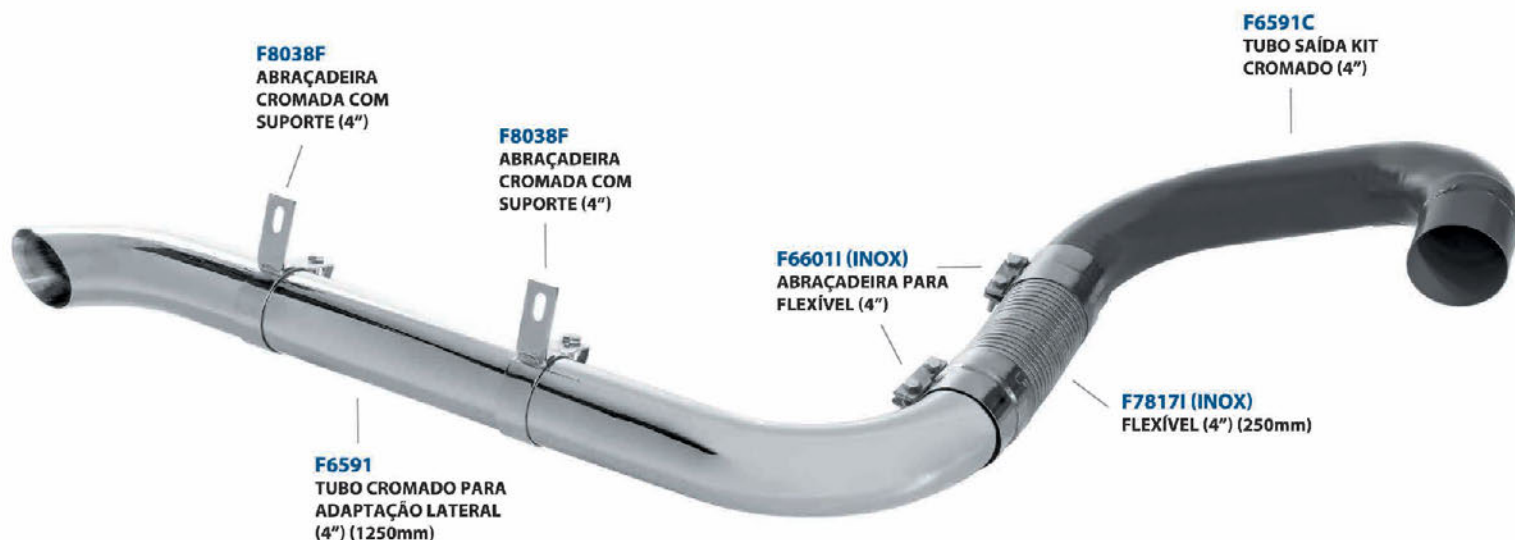


F6668

Cód. Original: 2V1 253 173
TUBO DE ENTRADA
CATALISADOR Ø4.1/2" VW
METEOR 2021/2022


KIT VW CONSTELLATION (EURO 3) ATÉ 2009 COM SAÍDA LADO DIREITO

F6591D
KIT VW CONSTELLATION
EURO 3 ATÉ 2009 COM
SAÍDA LADO DIREITO




KIT VW ADVANTECH (EURO 5) COM SAÍDA LADO DIREITO

F6591A
KIT VW ADVANTECH
EURO 5 COM SAÍDA
LADO DIREITO



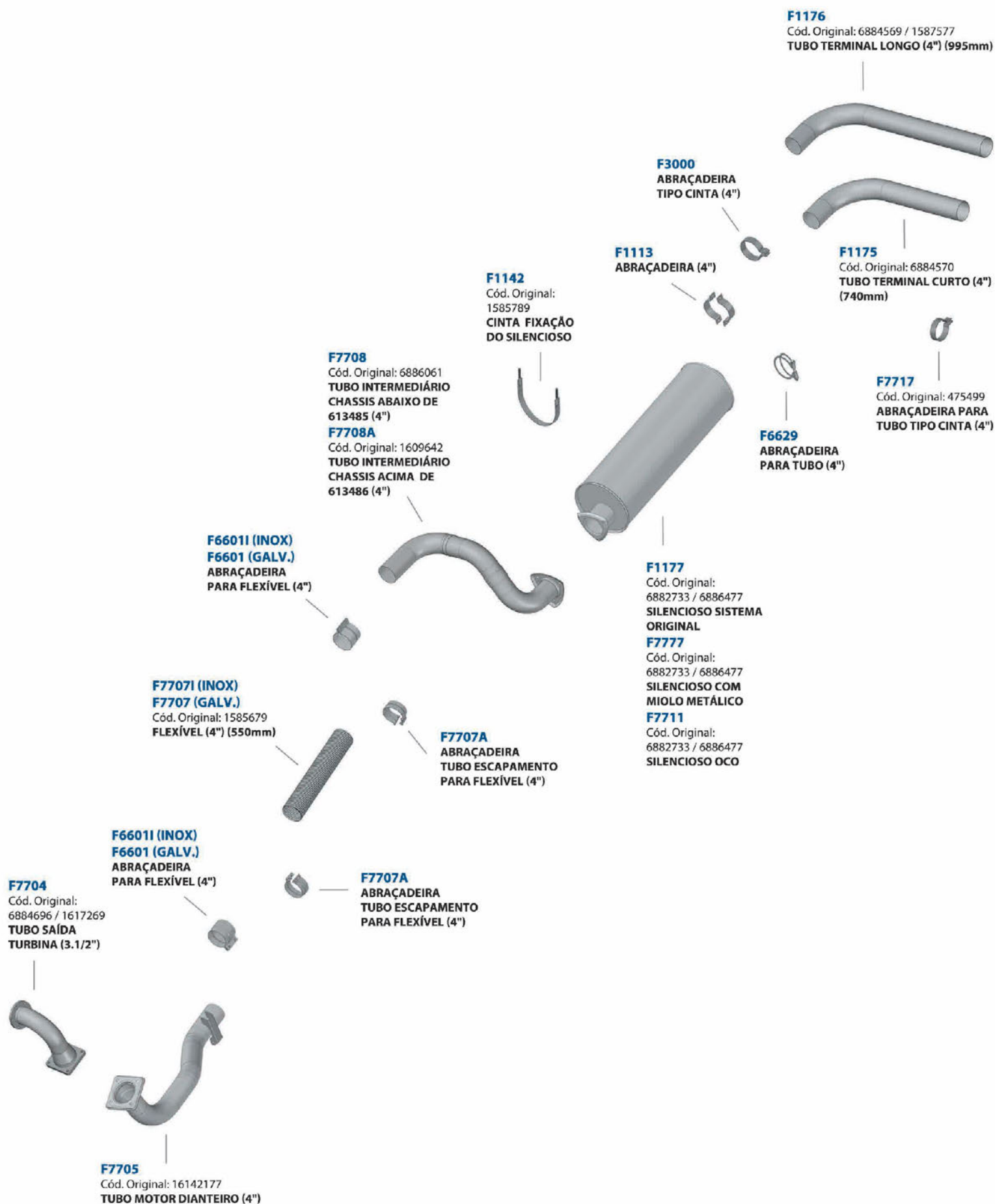
KIT VW CONSTELLATION (EURO 5) SAÍDA LADO ESQUERDO

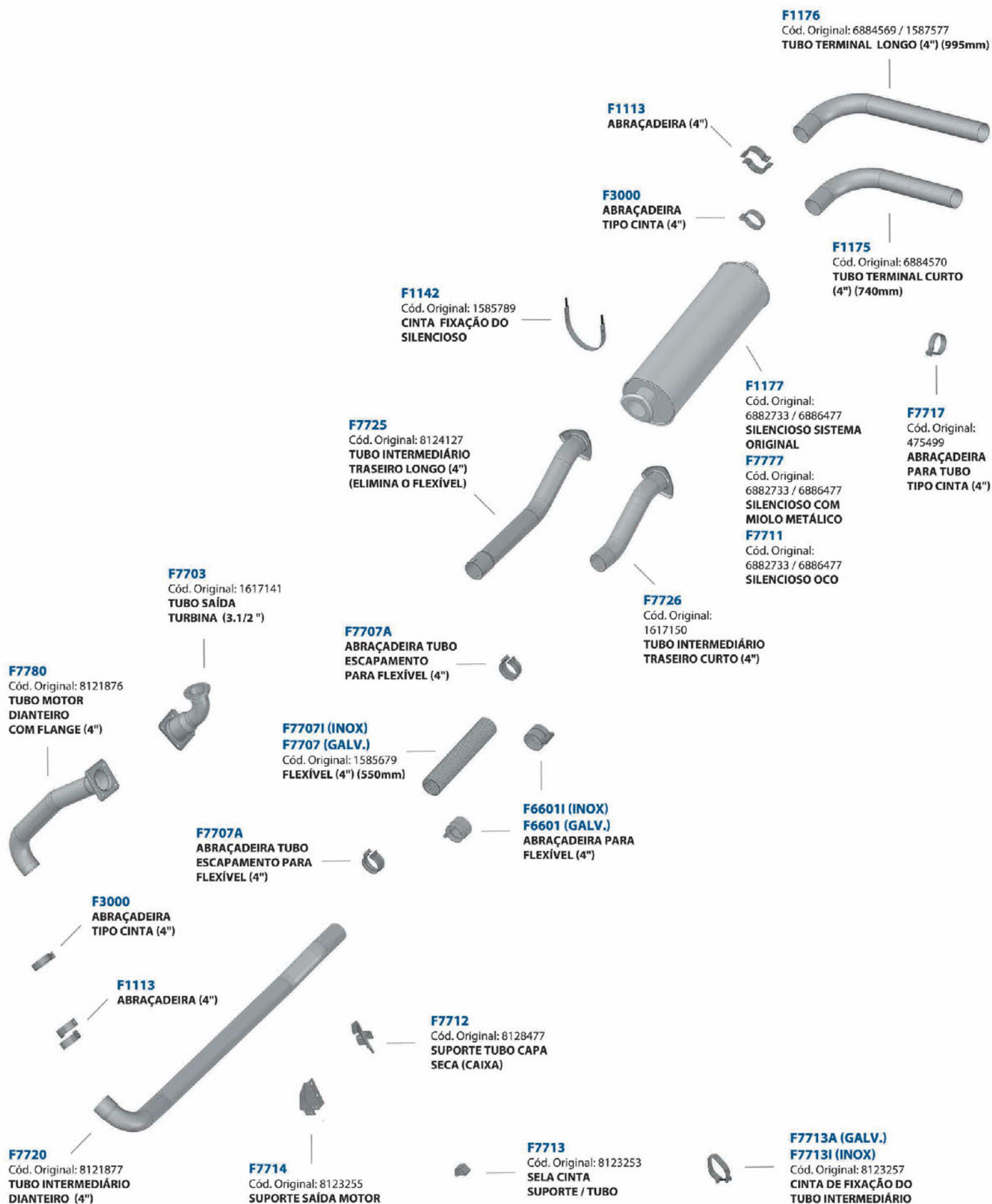
F8101A
KIT VW CONSTELLATION
EURO 5 SAÍDA LADO
ESQUERDO



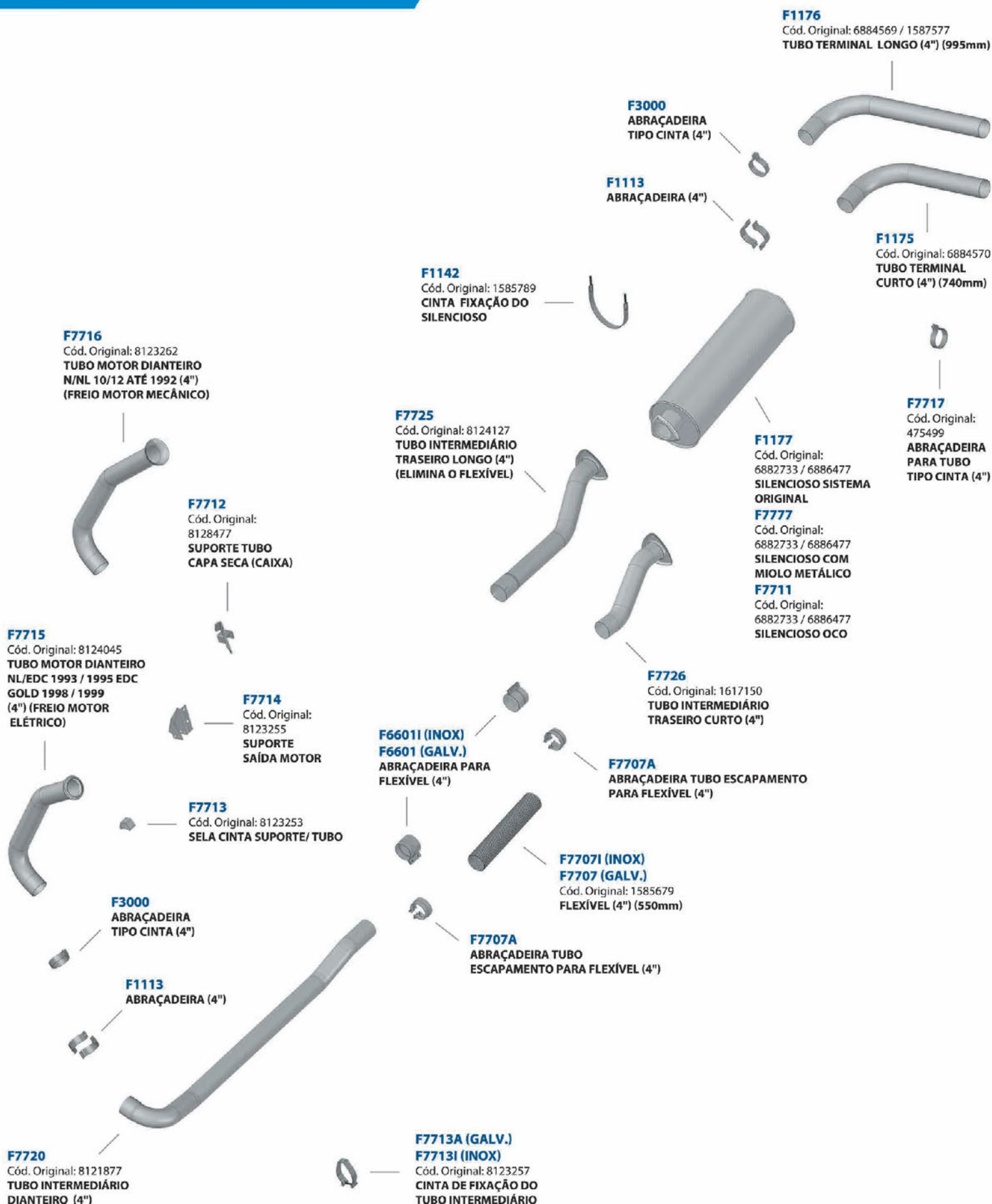


COMPATÍVEL COM A LINHA
VOLVO

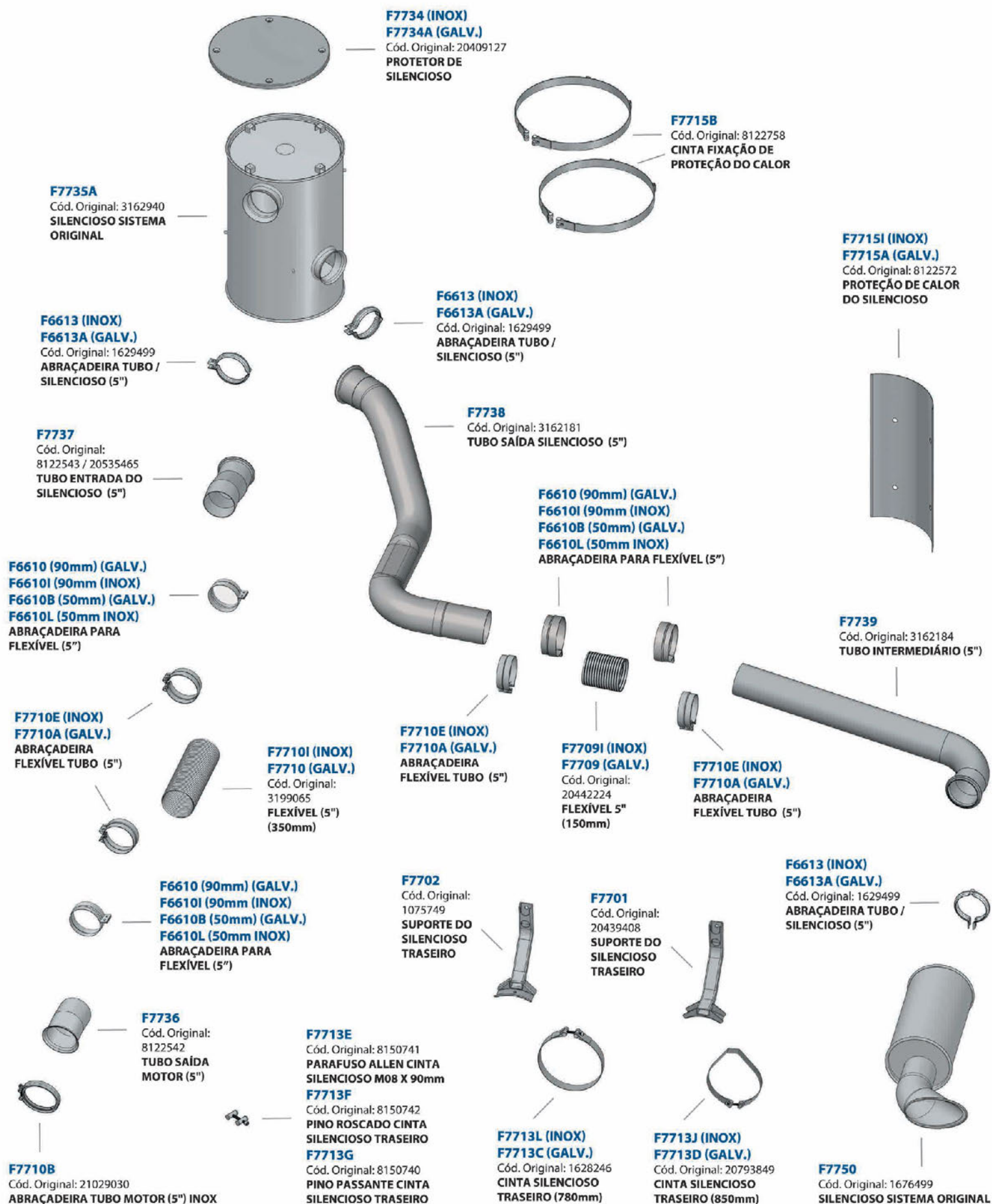


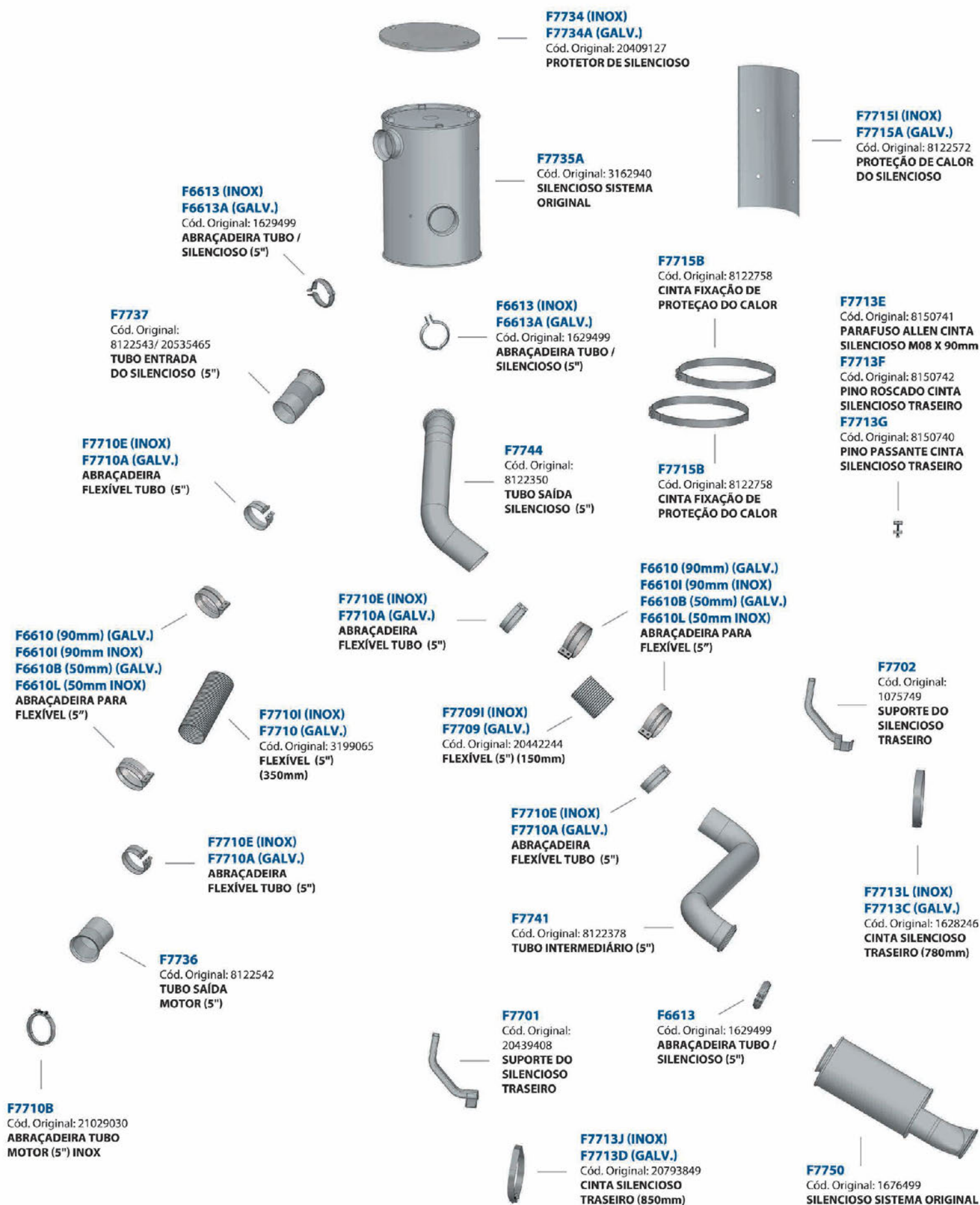


VOLVO N / NL - 10 / 12 - ATÉ 1992 (EURO 3)
VOLVO EDC.EDC GOLD ATÉ 1999 (EURO 3)

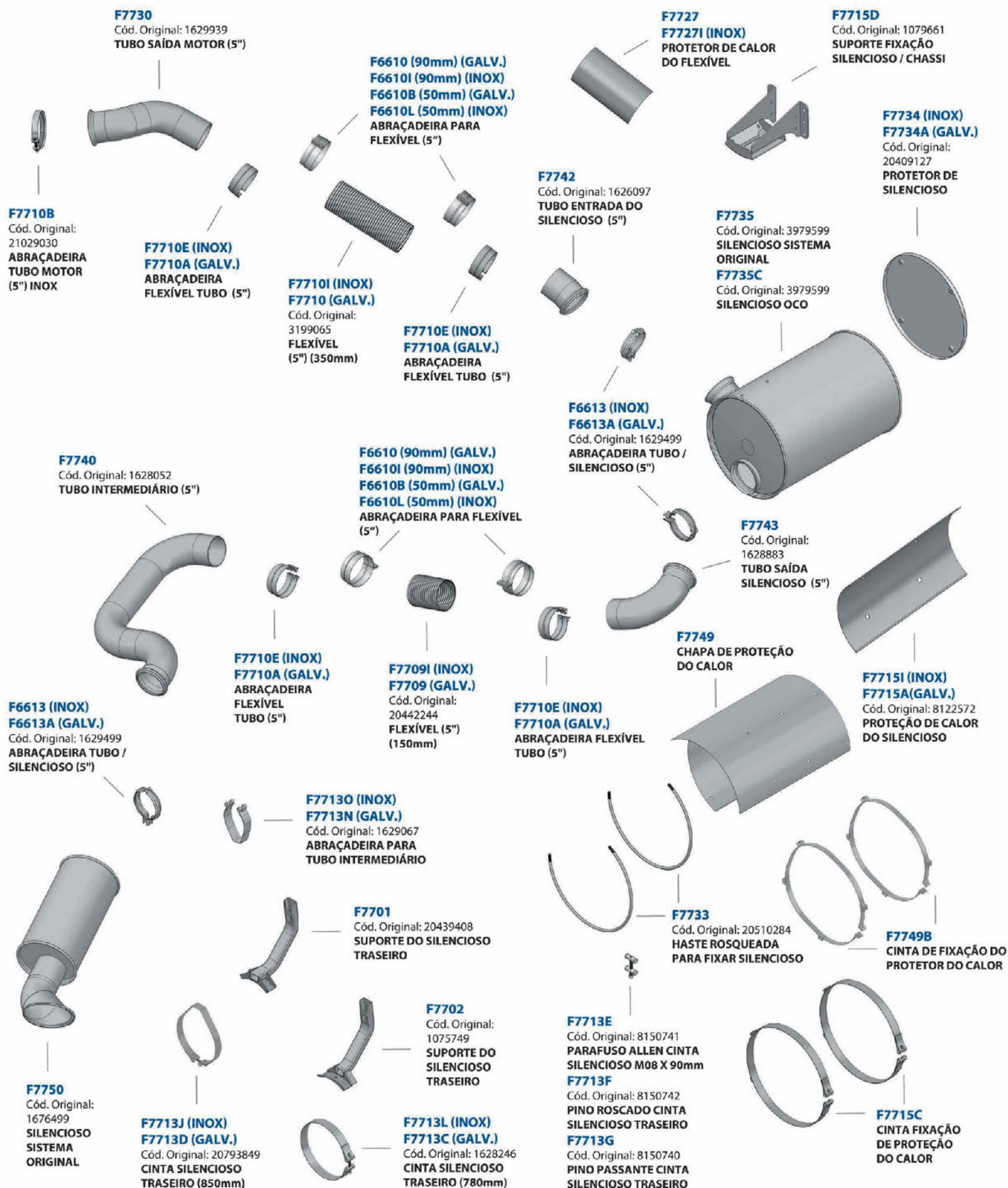


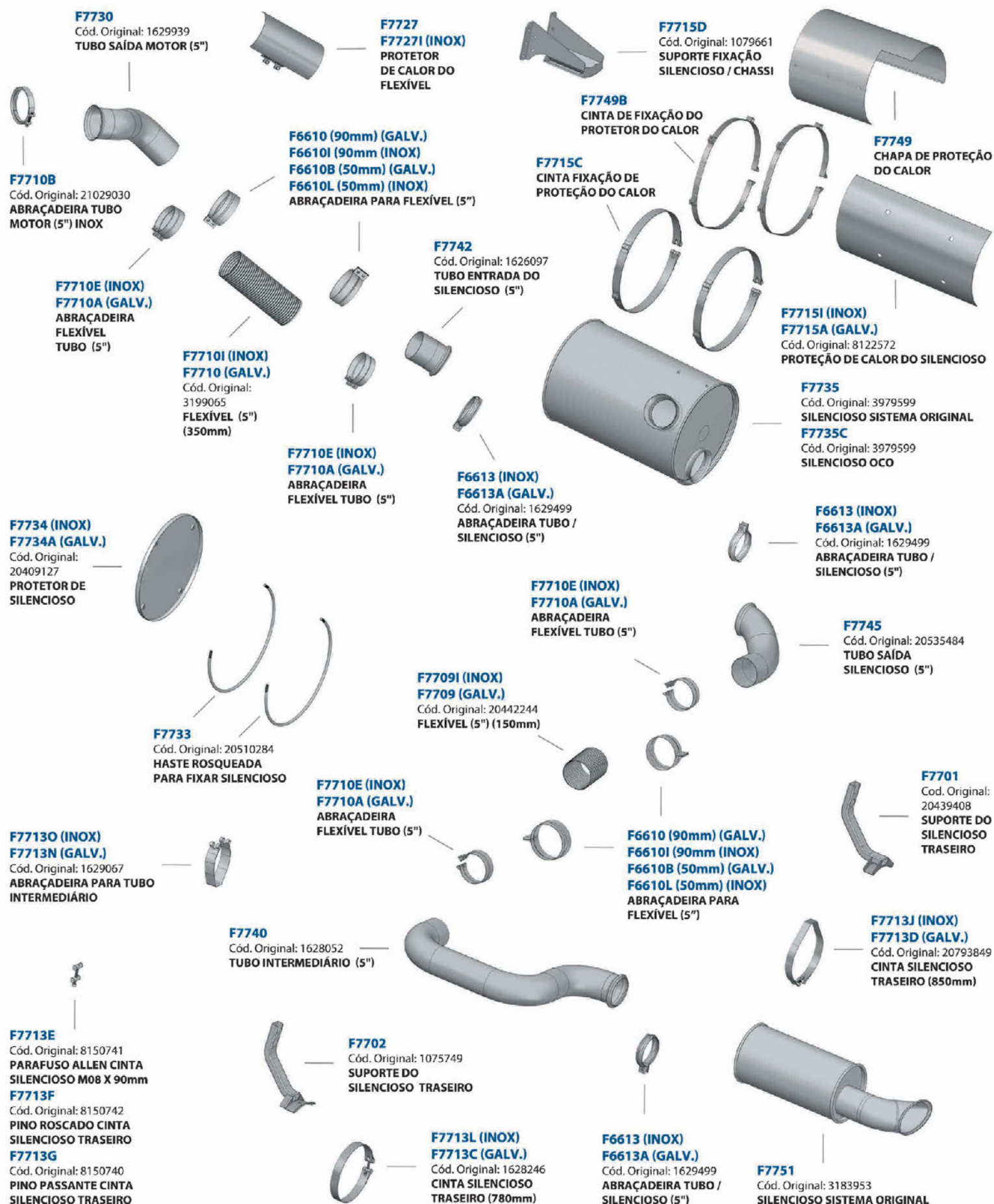
VOLVO NH (EURO 3)






VOLVO FH (EURO 3)

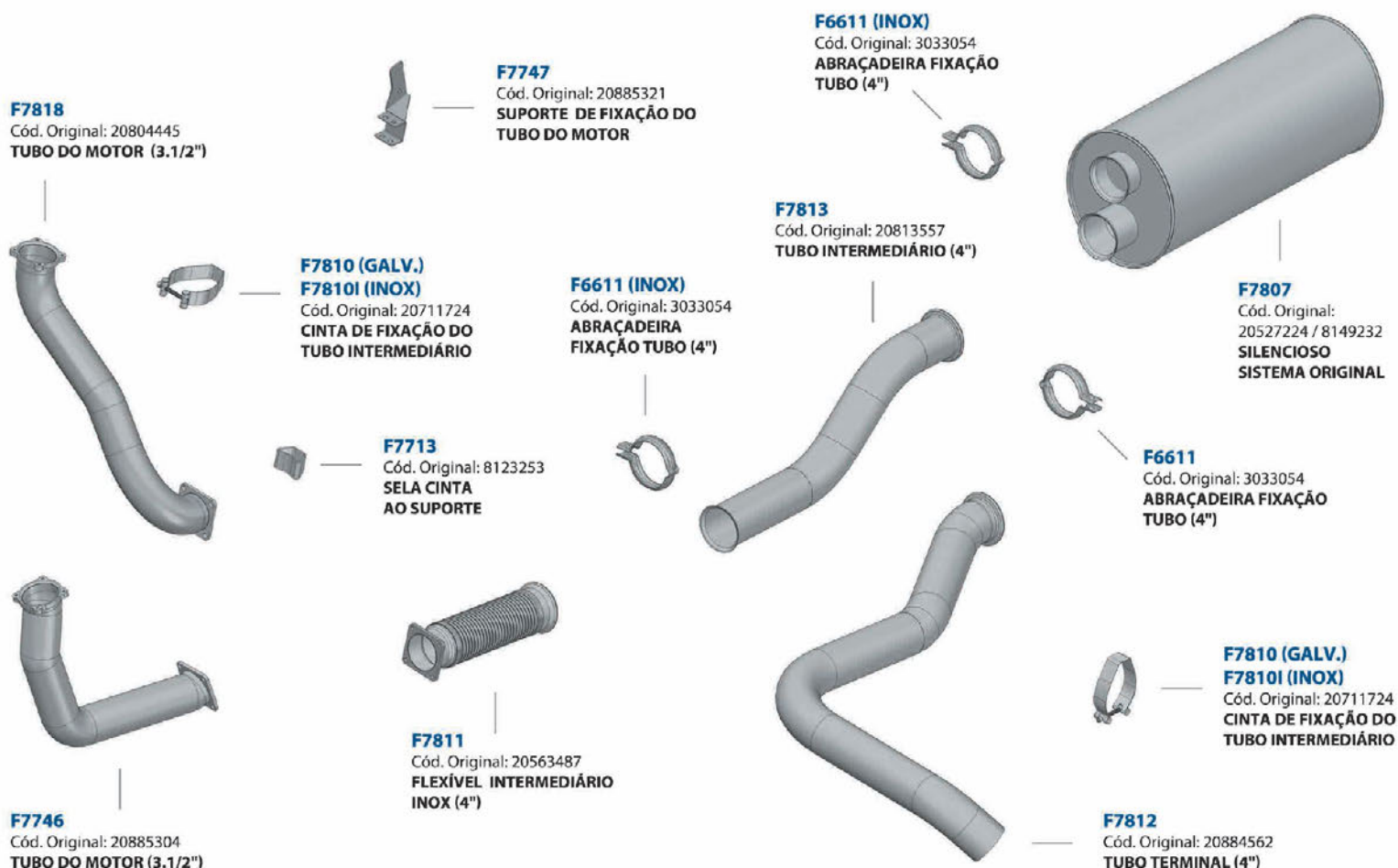





VOLVO VM 17 / VM 23 (EURO 3)



VOLVO VM 210 / 260 E 310 (EURO 3)




ÔNIBUS (EURO 3)



VOLVO FH/NH (EURO 3)



VOLVO FH / FM (EURO 3)



F7814
Cód. Original: 21591291
**TUBO INTERMEDIÁRIO APÓS
CATALISADOR (4")**



F6613 (INOX)
Cód. Original: 20828464
ABRAÇADEIRA (5")



F6601I (INOX)
F6601 (GALV.)
**ABRAÇADEIRA PARA
FLEXÍVEL (4")**



F7816A (INOX)
F7816 (GALV.)
Cód. Original: 20442226
FLEXÍVEL (4") (140mm)



F6601I (INOX)
F6601 (GALV.)
**ABRAÇADEIRA PARA
FLEXÍVEL (4")**



F6613
**ABRAÇADEIRA
ESTAMPADA CANALETA
(9mm) 5" (INOX)**



F7822 (INOX)
Cód. Original: 20731224
**ABRAÇADEIRA FIXAÇÃO
CATALISADOR / TUBO
INTERMEDIÁRIO**



F7820
Cód. Original: 21437203
TUBO DO MOTOR (3.1/2")



F7824 (GALV.)
F7824I (INOX)
Cód. Original: 21454266
**CINTA DE FIXAÇÃO DO
TUBO INTERMEDIÁRIO**



F7815
Cód. Original: 21712315
TUBO TERMINAL (4")



F7810I (INOX)
F7810 (GALV.)
Cód. Original: 20711724
**CINTA DE FIXAÇÃO DO
TUBO TERMINAL**

F7821
Cód. Original: 21710424 / 21832428
TUBO INTERMEDIÁRIO (3.1/2")



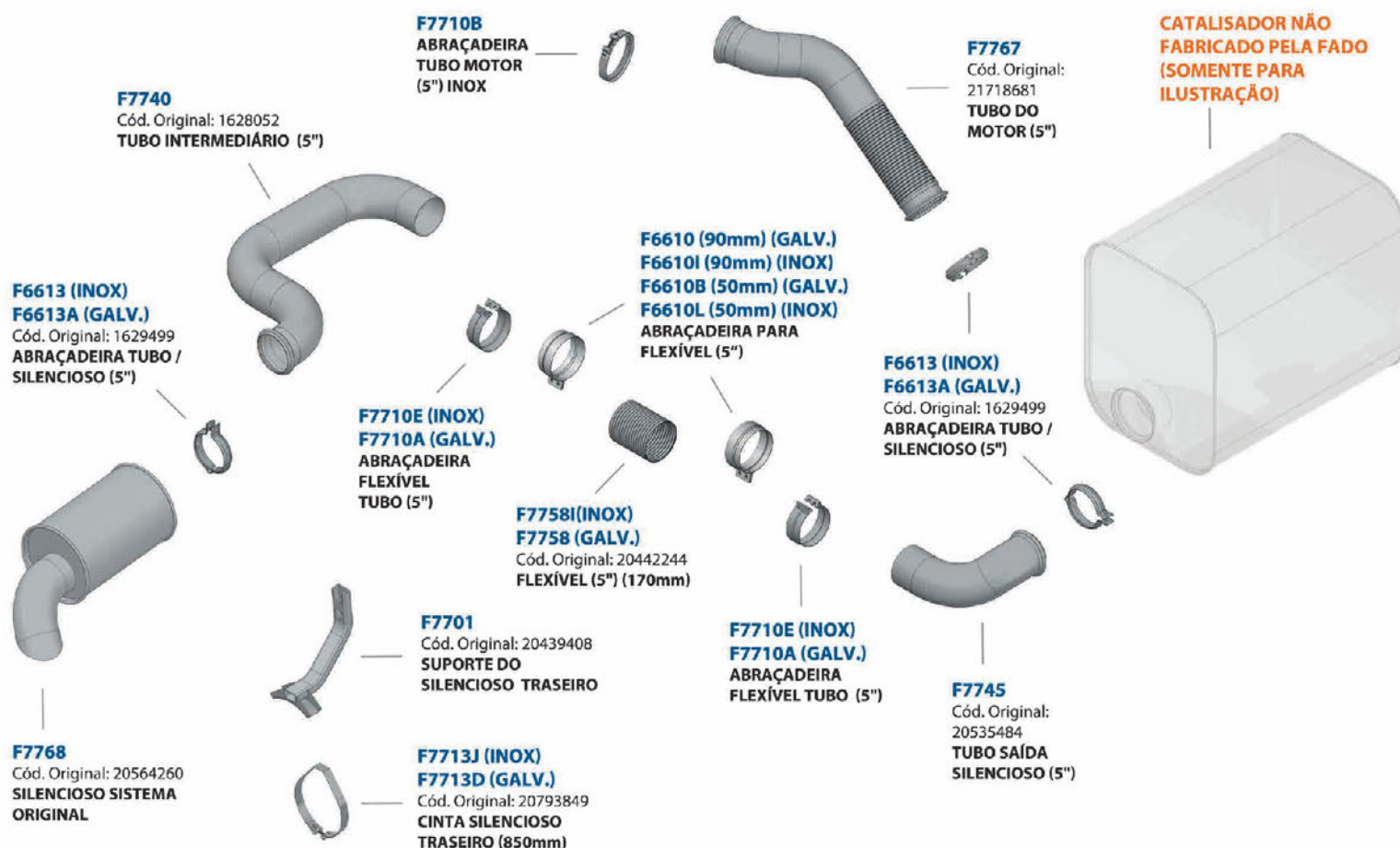
F7823 (INOX)
Cód. Original: 20712440
**ABRAÇADEIRA FIXAÇÃO
TUBO MOTOR / TUBO
INTERMEDIÁRIO**



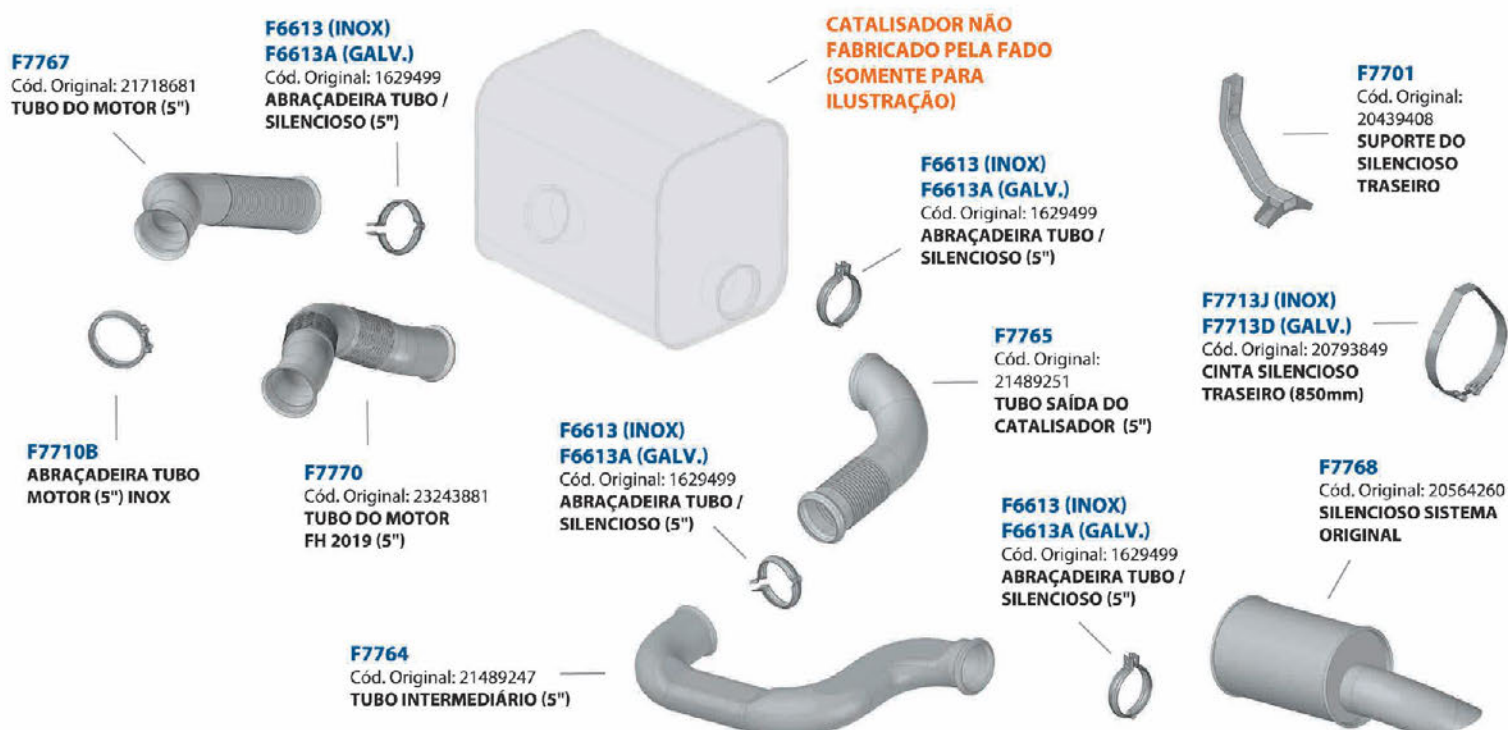
**CATALISADOR NÃO
FABRICADO PELA FADO
(SOMENTE PARA ILUSTRAÇÃO)**



VOLVO FH / FM (EURO 5)



VOLVO FH 2015 EM DIANTE (EURO 5)



VOLVO FH / FM (EURO 5)



F7759
CONJUNTO SAÍDA TERMINAL
VOLVO FH/FM EURO 5 (5")
SUBSTITUI F7768

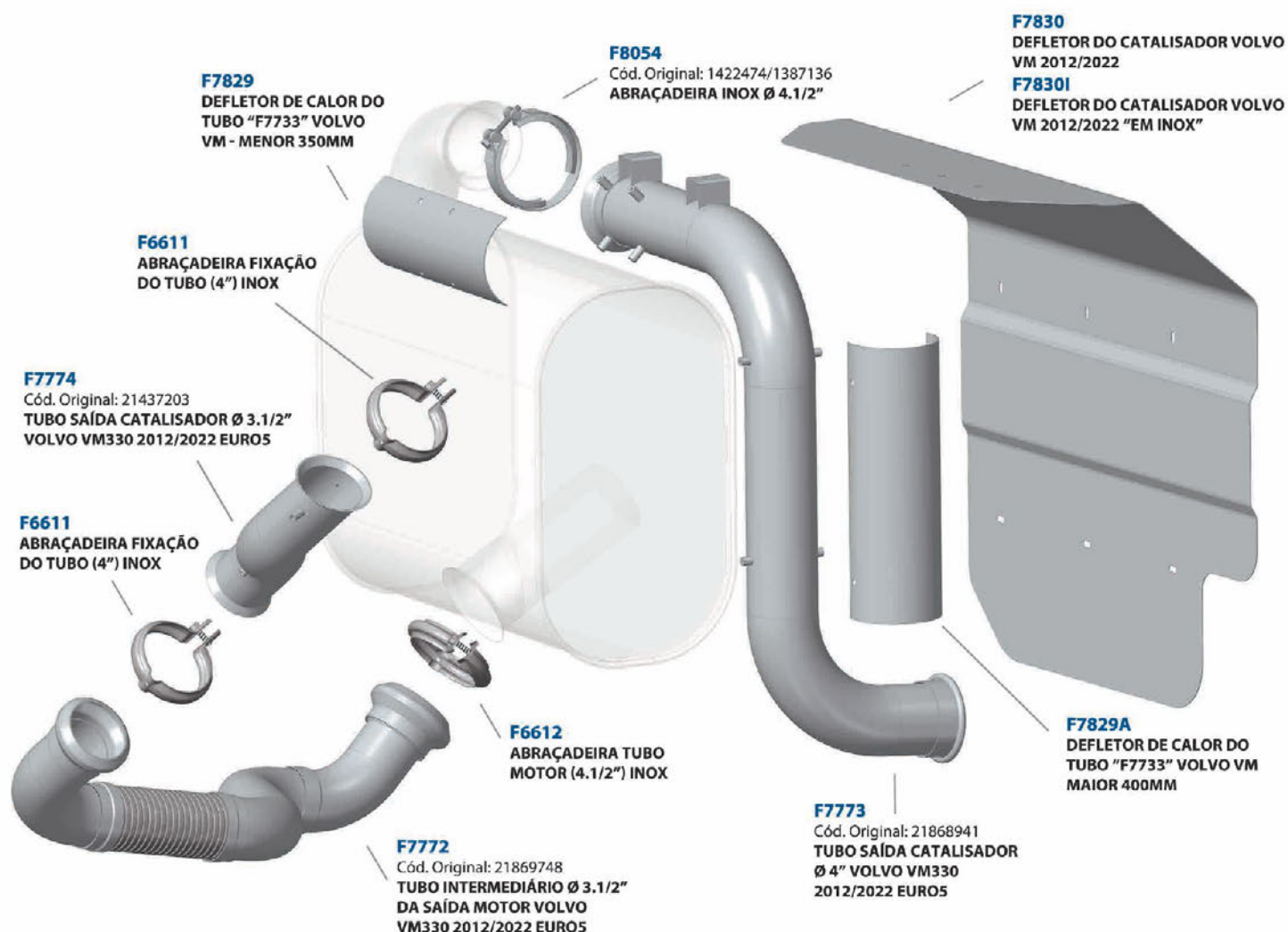
VOLVO FH 2021 EM DIANTE (EURO 5)

F7731
Cód. Original: 20720896
TUBO SAÍDA VOLVO FH 2021 (5")
SAÍDA CENTRAL



F7732
TUBO SAÍDA CATALISADOR VOLVO
FH LADO ESQUERDO EURO 5





KIT VOLVO FH / NH COM SILENCIOSO SAÍDA LADO ESQUERDO

F8044A
KIT VOLVO FH / NH COM
SILENCIOSO SAÍDA LADO
ESQUERDO



KIT VOLVO FH (EURO 5) LONGO PARA TANQUE D-SHAPE SAÍDA LADO ESQUERDO

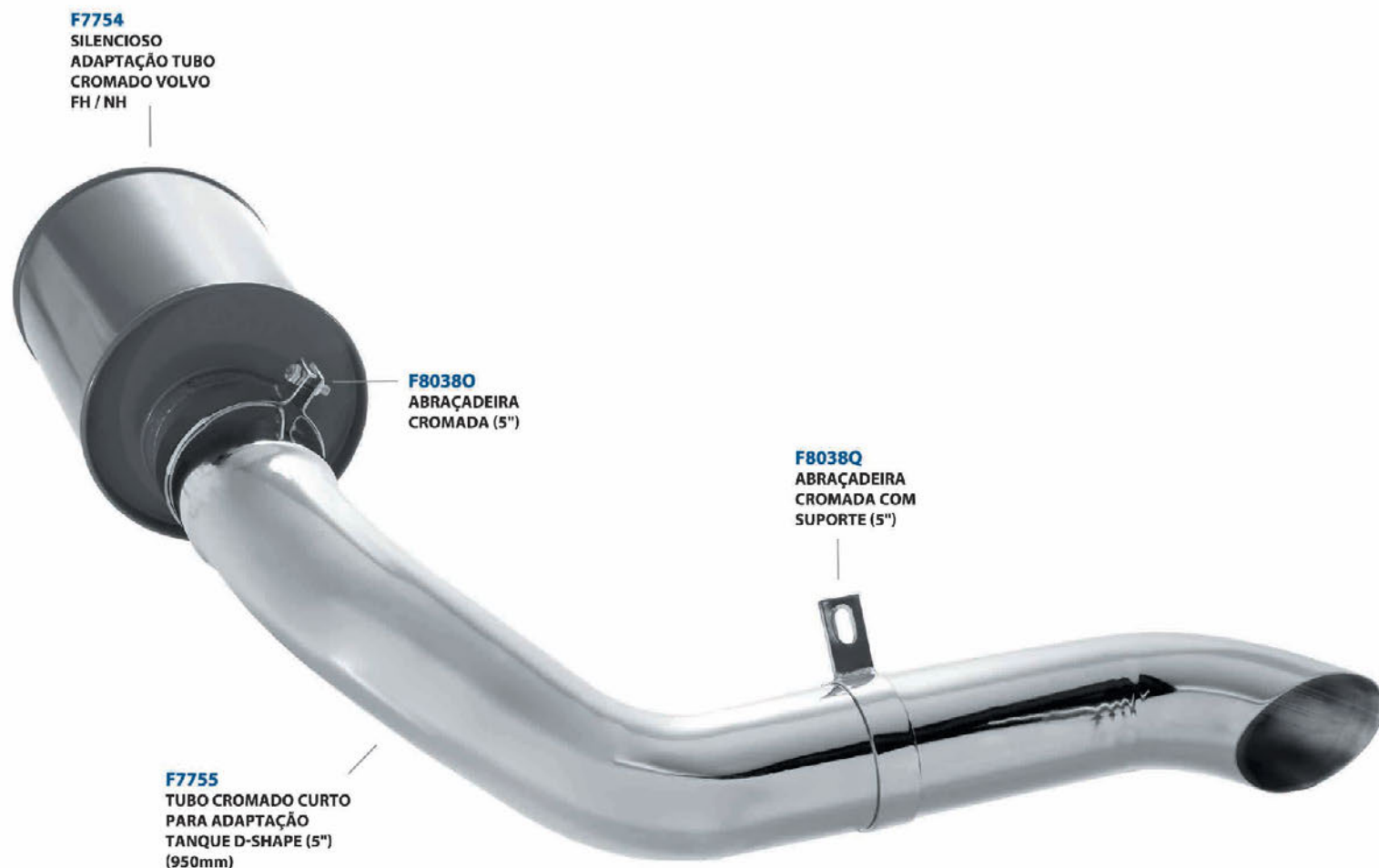
F 7756A
KIT VOLVO FH EURO 5 LONGO
PARA TANQUE D-SHAPE SAÍDA
LADO ESQUERDO



KIT VOLVO FH (EURO 5) CURTO PARA TANQUE D-SHAPE SAÍDA LADO ESQUERDO

F 7755A

KIT VOLVO FH EURO 5 CURTO
PARA TANQUE D-SHAPE SAÍDA
LADO ESQUERDO





LINHA
DIVERSOS

ABRAÇADEIRAS



ABRAÇADEIRA PARA TUBO
(SEM PARAFUSO)

CÓD.	DESC.
F 1111	4.1/2"
F 1110	5"



ABRAÇADEIRA MEIA LUA
(CONJUNTO)

CÓD.	DESC.
F 1112	4.1/2"
F 1113	4"
F 1114	3.1/2"
F 1123	5"



ABRAÇADEIRA PARA TUBO
(COM PARAFUSO)

CÓD.	DESC.
F 1111A	4.1/2"
F 1110A	5"



CONJUNTO PARAFUSO

CÓD.	DESC.
F 1109	PARA BRAÇADEIRA MEIA LUA (M 12 X 45mm)
F 3011	PARA BRAÇADEIRA TIPO CINTA (M 10 X 45mm)



ABRAÇADEIRA 95°

CÓD.	DESC.
F 6614	3" (INOX)
F 6615	3.1/2" (INOX)



ABRAÇADEIRA ESTAMPADA
CANALETA (9mm)

CÓD.	DESC.
F 6622	3.1/2" (INOX)
F 6611	4" (INOX)
F 6612	4.1/2" (INOX)
F 6613	5" (INOX)
F 6613A	5" (GALV.)



ABRAÇADEIRA BIPARTIDA 3.1/2" (INOX)

CÓD.	DESC.
F 6652	ABRAÇADEIRA BIPARTIDA PARA TURBINA



ABRAÇADEIRA TIPO CINTA

CÓD.	DESC.
F 3001	2.1/2"
F 3002	2.5/8"
F 3004	3"
F 3005	3.1/8"
F 3008	3.1/2"
F 3000	4"
F 3007	4.1/2"
F 3009A	5"
F 3009B	5.1/8"



ABRAÇADEIRA CANALETA 3" (INOX)

CÓD.	DESC.
F 6653	ABRAÇADEIRA PARA TURBINA CAPA COMPRESSORA



ABRAÇADEIRA PARA FIXAÇÃO DE TELA

CÓD.	DESC.
F 8032F	4" (PINTADA)
F 8032E	4.1/2" (PINTADA)
F 8032D	5" (PINTADA)



ABRAÇADEIRA PARA TUBO

CÓD.	DESC.
F 6629	4"
F 6630	5"
F 6631	2.1/2"
F 6632	3"
F 6633	3.1/2"
F 6634	4.1/2"
F 6645	2" - 2.1/4"

ABRAÇADEIRAS



ABRAÇADEIRA PARA FLEXÍVEL (50mm)

CÓD.	DESC.
F 7707A	4" (GALV.)
F 7707B	4.1/2" (GALV.)
F 7710A	5" (GALV.)
F 7710E	5" (INOX)



ABRAÇADEIRA CANALETA (6mm)

CÓD.	DESC.
F6623	2.1/2" (INOX)
F6625	3" (INOX)
F 6620	4" (INOX)
F 8054	4.1/2" (INOX)
F 8054E	5" (INOX)



ABRAÇADEIRA CANALETA (9mm)

CÓD.	DESC.
F 6618	3" (INOX)
F6619	3.1/2" (INOX)
F6753	4" (INOX)
F 7710B	5" (INOX)



ABRAÇADEIRA CANALETA (11mm)

CÓD.	DESC.
F 6527	3.1/2" (INOX)
F 6624	3" (INOX)
F6655	4" (INOX)



ABRAÇADEIRA PARA FLEXÍVEL (50mm)

CÓD.	DESC.
F 6601B	4" (GALV.)
F 6601L	4" (INOX)
F 6610B	5" (GALV.)
F 6610L	5" (INOX)



ABRAÇADEIRA PARA FLEXÍVEL (90mm)

CÓD.	DESC.
F 6607	3" (GALV.)
F 6607I	3" (INOX)
F 6608	3.1/2" (GALV.)
F 6608I	3.1/2" (INOX)
F 6601	4" (GALV.)
F 6601I	4" (INOX)
F 6609	4.1/2" (GALV.)
F 6609I	4.1/2" (INOX)
F 6610	5" (GALV.)
F 6610I	5" (INOX)



ABRAÇADEIRA PARA TUBO (90mm)

CÓD.	DESC.
F 6608A	3.1/2" (GALV.)
F 6608J	3.1/2" (INOX)
F 6601A	4" (GALV.)
F 6601J	4" (INOX)



ABRAÇADEIRA CANALETA (6mm)

CÓD.	DESC.
F 6603	3.1/2" (INOX)
F 6604	4" (INOX)
F 8054A	4.1/2" (INOX)
F 8054B	4.1/2" (GALV.)



ABRAÇADEIRA CANALETA (11mm)

CÓD.	DESC.
F 8054M	4.1/2" (INOX)
F 7710C	5" (INOX)



ABRAÇADEIRA CANALETA (9mm)

CÓD.	DESC.
F 6602	3" (INOX)

ADAPTADORES / LUVAS / CURVAS / TUBOS




LUVAS PARA ADAPTAÇÃO
(REDUÇÃO / EXPANSÃO)

CÓD.	DESC.	MED
F2001	3" x 3.1/2"	180mm
F2002	2" x 3"	180mm
F2003	2.1/2" x 3"	160mm
F2004	3" x 4"	170mm
F2005	3.1/2" x 4"	170mm
F2006	4" x 4.1/2"	200mm
F2007	4.1/2" x 5"	200mm
F2009	5" x 5.1/2"	200mm



PROLONGADOR PARA ADAPTAÇÃO

CÓD.	DESC.	MED.
F2008	2" x 2"	250mm
F2008A	2.1/2" x 2.1/2"	250mm
F2008B	3" x 3"	250mm
F2008C	3.1/2" x 3.1/2"	250mm
F2008D	4" x 4"	250mm
F2008E	4.1/2" x 4.1/2"	250mm
F2008F	5" x 5"	250mm



ADAPTADOR DUPLO

CÓD.	DESC.
F1010	2"
F1020	2.1/2"
F1030	3"
F1040	3.1/2"
F1050	4"
F1060	4.1/2"



CURVA 90° PARA ADAPTAÇÃO

CÓD.	DESC.
F5330	2"
F5310	2.1/2"
F5320	3"
F5300	3.1/2"
F5311	4"
F5322	4.1/2"
F5333	5"



TUBO INTERMEDIÁRIO PARA
ADAPTAÇÃO

CÓD.	DESC.
F537	4° EIXO 3.1/2"
F538	4° EIXO 4"

SILENCIOSOS E TUBOS



SILENCIOSOS PARA ADAPTAÇÃO

CÓD.	DESC.
F3069C	C/ TUBO DIRETO 3" X 3" (600mm)
F3069D	C/ TUBO DIRETO 3" X 4" (600mm)
F3069E	C/ TUBO DIRETO 4" X 4" (600mm)
F3069F	C/ MIOLO 3" X 3" (600mm)
F3069G	C/ MIOLO 3" X 4" (600mm)
F3069H	C/ MIOLO 3" X 4" (600mm)
F3069I	C/ MIOLO 3.1/2" X 4" (600mm)
F3069J	C/ MIOLO 3" X 3.1/2" (600mm)
F3069L	C/ TUBO DIRETO 3" X 3.1/2" (600mm)
F3069M	C/ TUBO DIRETO 3.1/2" X 4" (600mm)




SILENCIOSO PARA ADAPTAÇÃO

CÓD.	DESC.
F8015	4" X 4" (300mm)
F8016	4. 1/2" X 4.1/2" (300mm)




TUBO FLEXÍVEL COM MALHA DE AÇO PARA ADAPTAÇÃO (INOX) (350mm)

CÓD.	DESC.
F2000J	3"
F2000L	3.1/2"
F2000M	4"
F2000N	4.1/2"
F2000O	5"



TUBO RETO - 2 METROS

CÓD.	DESC.
F527	2"
F528	2.1/2"
F529	3"
F530	3.1/2"
F531	4"
F532	4.1/2"
F533	5"



TUBO FLEXÍVEL - 1 METRO OU MÚTIPLUS

CÓD.	DESC.
F2010	3" (GALV.)
F2010I	3" (INOX)
F2011	3.1/2" (GALV.)
F2011I	3.1/2" (INOX)
F2012	4" (GALV.)
F2012I	4" (INOX)
F2013	4.1/2" (GALV.)
F2013I	4.1/2" (INOX)
F2014	5" (GALV.)
F2014I	5" (INOX)



LINHA
CROMADOS

TERMINAL DE ESCAPAMENTO



TERMINAL DE ESCAPAMENTO CURVO

CÓD.	DESC.	MED.
F6000	5"	250mm
F6010	4.1/2"	240mm
F6020	4"	200mm
F6030	3.1/2"	190mm
F6040	3"	180mm
F6050	2.1/2"	160mm
F6060	2"	140mm



TERMINAL DE ESCAPAMENTO RETO

CÓD.	DESC.	MED.
F6009	5"	210mm
F6011	4.1/2"	200mm
F6021	4"	200mm
F6031	3.1/2"	170mm
F6041	3"	160mm
F6051	2.1/2"	145mm
F6061	2"	135mm



TERMINAL DE ESCAPAMENTO CURVO LONGO

CÓD.	DESC.	MED.
F6070	4"	450mm

CURVAS E PONTEIRAS



PONTEIRA CURVA PADRÃO

CÓD.	DESC.	MED.
F1021	3.1/2"	1000mm
F9020A	4"	500mm
F9020B	4"	750mm
F1023	4"	1000mm
F9020C	4"	1500mm
F9010A	4.1/2"	500mm
F9010B	4.1/2"	750mm
F9010D	4.1/2"	1000mm
F9010C	4.1/2"	1500mm
F9000B	5"	750mm
F9000A	5"	1000mm
F9000C	5"	1500mm



PONTEIRA CURVA PADRÃO

CÓD.	DESC.	MED.
F9000	5"	350mm
F9010	4.1/2"	450mm
F9020	4"	390mm
F9030	3.1/2"	350mm
F9040	3"	300mm
F9050	2.1/2"	260mm
F9060	2"	230mm

PONTEIRA CURVA CURTA AXOR E ACTROS

CÓD.	DESC.	MED.
F9070	5.1/2"	310mm



F6001

PONTEIRA 5" CROMADA SC NTG
SAÍDA LADO ESQUERDO



F6002


PONTEIRA 5" CROMADA SC NTG
SAÍDA LADO DIREITO

PONTEIRA MODELO AMERICANA

CÓD.	DESC.	MED.
F6002C	5"	450mm
F6002A	5"	550mm
F6012	4.1/2"	450mm
F6012A	4.1/2"	550mm
F6022	4"	450mm
F6022A	4"	550mm



TUBO E TELA



CURVA CROMADA
PARA ADAPTAÇÃO

CÓD.	DESC.
F1011	3.1/2"
F1013	4"
F1012	4.1/2"
F1014	5"

TUBO CROMADO PARA ADAPTAÇÃO LATERAL

CÓD.	DESC.	MED. A	MED. B	MED. C
F8044	5"	1890mm	370mm	1470mm
F8034	4.1/2"	1970mm	550mm	1342mm
F8035	4.1/2"	1590mm	440mm	962mm
F8038	4.1/2"	1360mm	550mm	732mm
F8038A	4.1/2"	1590mm	550mm	962mm
F8039	4.1/2"	1160mm	550mm	532mm
F8040	4"	1250mm	425mm	700mm
F8041	4"	1510mm	425mm	960mm
F8042	4"	1930mm	425mm	1380mm
F6591	4"	1250mm	350mm	700mm
F6600	4"	940mm	485mm	360mm
F8028	3.1/2"	1250mm	400mm	920mm
F8029	3.1/2"	1500mm	430mm	1170mm
F8022	3"	1250mm	390mm	925mm



TELA PARA ADAPTAÇÃO
INOX

CÓD.	DESC.
F1031	950mm
F1033	1200mm
F1032	1500mm

ABRAÇADEIRAS



ABRAÇADEIRA CROMADA COM
SUPORTE PARA TANQUE
REDONDO

CÓD.	DESC.
F8038U	4"
F8038L	4.1/2"
F8038K	5"



ABRAÇADEIRA CROMADA
COM SUPORTE

CÓD.	DESC.
F8038Q	5"



ABRAÇADEIRA CROMADA
COM SUPORTE

CÓD.	DESC.
F8038S	4"



ABRAÇADEIRA CROMADA COM
SUPORTE

CÓD.	DESC.
F8038G	4"
F8038C	4.1/2"
F8038D	5"



ABRAÇADEIRA CROMADA
COM SUPORTE

CÓD.	DESC.
F8038I	4.1/2"



ABRAÇADEIRA CROMADA COM
SUPORTE

CÓD.	DESC.
F8038F	4"
F8038E	4.1/2"
F8038H	5"



ABRAÇADEIRA CROMADA

CÓD.	DESC.
F8038M	4"
F8038N	4.1/2"
F8038O	5"



ABRAÇADEIRA CROMADA
TIPO CINTA

CÓD.	DESC.
F8038P	5.1/2"



LINHA
FLEXÍVEIS



APLICAÇÕES PARA
INDÚSTRIA



APLICAÇÕES PARA
LINHA PESADA



APLICAÇÕES PARA
CONSTRUÇÃO CIVIL



F2092
MANGUEIRA FLEXÍVEL
(2") GALVANIZADO*

F2093
MANGUEIRA FLEXÍVEL
(2.1/2") GALVANIZADO*

F2094
MANGUEIRA FLEXÍVEL
(3") GALVANIZADO*

F2095
MANGUEIRA FLEXÍVEL
(3.1/2") GALVANIZADO*

F2096
MANGUEIRA FLEXÍVEL
(4") GALVANIZADO*

F2097
MANGUEIRA FLEXÍVEL
(4.1/2") GALVANIZADO**

F2098
MANGUEIRA FLEXÍVEL
(5") GALVANIZADO**



F2092I
MANGUEIRA FLEXÍVEL
(2") INOX*

F2093I
MANGUEIRA FLEXÍVEL
(2.1/2") INOX*

F2094I
MANGUEIRA FLEXÍVEL
(3") INOX*

F2095I
MANGUEIRA FLEXÍVEL
(3.1/2") INOX*

F2096I
MANGUEIRA FLEXÍVEL
(4") INOX*

F2097I
MANGUEIRA FLEXÍVEL
(4.1/2") INOX*

F2098I
MANGUEIRA FLEXÍVEL
(5") INOX*

**F2015**

FLEXÍVEL (1METRO) (2") GALVANIZADO

F2016

FLEXÍVEL (1METRO) (2.1/2") GALVANIZADO

F2010

FLEXÍVEL (1METRO) (3") GALVANIZADO

F2011

FLEXÍVEL (1METRO) (3.1/2") GALVANIZADO

F2012

FLEXÍVEL (1METRO) (4") GALVANIZADO

F2013

FLEXÍVEL (1METRO) (4.12") GALVANIZADO

F2014

FLEXÍVEL (1METRO) (5") GALVANIZADO

**F2015I**

FLEXÍVEL (1METRO) (2") INOX

F2016I

FLEXÍVEL (1METRO) (2.1/2") INOX

F2010I

FLEXÍVEL (1METRO) (3") INOX

F2011I

FLEXÍVEL (1METRO) (3.1/2") INOX

F2012I

FLEXÍVEL (1METRO) (4") INOX

F2013I

FLEXÍVEL (1METRO) (4.12") INOX

F2014I

FLEXÍVEL (1METRO) (5") INOX



F5230
Cód. Original: 580 122 361 7
FLEXÍVEL IVECO TECTOR (3.1/2")
INOX (280mm)



F8261
Cód. Original: 580 122 361 7
FLEXÍVEL IVECO TECTOR (3.1/2")
INOX (280mm) TODA EM INOX



F5235
Cód. Original: 594 989 451 1
FLEXÍVEL IVECO TECTOR E VERTIS
(EURO 5) (3.1/2") INOX (240mm)



F8262
Cód. Original: 594 989 451 1
FLEXÍVEL IVECO TECTOR E VERTIS
(EURO 5) (3.1/2") INOX (240mm)
TODA EM INOX



F5213
Cód. Original: 410 118 73
TUBO DO MOTOR IVECO EUROTECH
(4.1/2") INOX (370mm)



F2000H
TUBO FLEXÍVEL COM MALHA
DE AÇO PARA ADAPTAÇÃO
INOX (2") (350mm)

F2000I
TUBO FLEXÍVEL COM MALHA
DE AÇO PARA ADAPTAÇÃO
INOX (2.1/2") (350mm)

F2000J
TUBO FLEXÍVEL COM MALHA
DE AÇO PARA ADAPTAÇÃO
INOX (3") (350mm)

F2000L
TUBO FLEXÍVEL COM MALHA
DE AÇO PARA ADAPTAÇÃO
INOX (3.1/2") (350mm)

F2000M
TUBO FLEXÍVEL COM MALHA
DE AÇO PARA ADAPTAÇÃO
INOX (4") (350mm)

F2000N
TUBO FLEXÍVEL COM MALHA
DE AÇO PARA ADAPTAÇÃO
INOX (4.1/2") (350mm)

F2000O
TUBO FLEXÍVEL COM MALHA
DE AÇO PARA ADAPTAÇÃO
INOX (5") (350mm)



F3400A

Cód. Original: 695 490 006 5
FLEXÍVEL 1620/ 1622/ 1728/
2423K/ 2423B/ 1723/ 1725/
2423/ 2425 (3.1/2")
GALVANIZADO (300mm)



F3400

Cód. Original: 695 490 006 5
FLEXÍVEL 1620/ 1622/ 1728/
2423K/ 2423B/ 1723/ 1725/
2423/ 2425 (3.1/2")
INOX (300mm)



F3410A

Cód. Original: 970 490 056 5/
979 490 0065
FLEXÍVEL 715/ 1718/ 915/ 915C/
1315/ 1418/ 1718 (3")
GALVANIZADO (300mm)



F3410

Cód. Original: 970 490 056 5 /
979 490 0065
FLEXÍVEL 715/ 1718/ 915/
915C/ 1315/ 1418/ 1718 (3")
INOX (300mm)



F3535

Cód. Original: 382 490 706 5
FLEXÍVEL 1728/ 2423K/ 2423B
(4") GALVANIZADO (300mm)



F3535I

Cód. Original: 382 490 706 5
FLEXÍVEL 1728/ 2423K/ 2423B
(4") INOX (300mm)



F3554A

Cód. Original: 664 490 016 5
FLEXÍVEL ÔNIBUS O400 (4.1/2")
GALVANIZADO (500mm)



F3554

Cód. Original: 664 490 016 5
FLEXÍVEL ÔNIBUS O400 (4.1/2")
INOX (500mm)



F7706
Cód. Original: 634 490 036 5
FLEXÍVEL 1634/ 1938L/ 1938S
ATÉ 2002 (4.1/2")
GALVANIZADO (430mm)



F7706I
Cód. Original: 634 490 036 5
FLEXÍVEL 1634/ 1938L/ 1938S
ATÉ 2002 (4.1/2") INOX (430mm)



F3524
FLEXÍVEL AXOR 2035/ 2044/
2540/ 2644/ 3044/ 3344 (4.1/2")
INOX (335mm)



F8221
FLEXÍVEL AXOR 2035/ 2044/
2540/ 2644/ 3044/ 3344
(4.1/2") INOX (335mm)
TODA EM INOX



F3049
Cód. Original: 634 490 056 5
FLEXÍVEL INOX (4.1/2")
ÔNIBUS O500 (260mm)



F7706B
Cód. Original: 693 490 006 5
FLEXÍVEL 1938/ 1944/ 1938S/
2004 EM DIANTE (4.1/2")
GALVANIZADO (350mm)



F7706A
Cód. Original: 693 490 006 5
FLEXÍVEL 1938/ 1944/ 1938S/
2004 EM DIANTE (4.1/2")
INOX (350mm)



F3520
Cód. Original: 958 490 006 5
FLEXÍVEL AXOR 1933C/ 2533/ 2625/
2825/ 2826 (3.1/2") INOX (290mm)



F3524S
TUBO FLEXÍVEL AXOR 2035/ 2044/ 2540/
2644/ 3044/ 3344 COM MALHA DE AÇO
(4.1/2") INOX (350mm)



F8066

Cód. Original: 173 404 0
FLEXÍVEL R 380/ 420 (SÉRIE 4 E 5)
ATÉ 2007 (4.1/2") INOX (470mm)



F8210

Cód. Original: 173 404 0
FLEXÍVEL R 380/ 420 (SÉRIE 4 E 5)
ATÉ 2007 (4.1/2") INOX (470mm)
TODA EM INOX



F8095

Cód. Original: 2291716
FLEXÍVEL DE ENTRADA DO
CATALISADOR (EURO 5) (4.1/2")
INOX (450mm)



F8208

Cód. Original: 2291716
FLEXÍVEL DE ENTRADA DO
CATALISADOR (EURO 5)
(4.1/2") INOX (450mm)
TODA EM INOX



F8094

Cód. Original: 1529474
FLEXÍVEL DE SAÍDA DO MOTOR
SCANIA (EURO 5) (4.1/2")
INOX (518mm)



F8207

Cód. Original: 1529474
FLEXÍVEL DE SAÍDA DO MOTOR
SCANIA (EURO 5) (4.1/2") INOX
(518mm) TODA EM INOX



F8109

Cód. Original: 190 697 5
FLEXÍVEL SCANIA
VERTICAL (5") INOX (190mm)



F8214

Cód. Original: 190 697 5
FLEXÍVEL SCANIA VERTICAL
(5") INOX (190mm) TODA
EM INOX



F8062A

Cód. Original: 150 574 8
FLEXÍVEL SCANIA 360 E 420
(4.1/2") GALVANIZADO (900mm)

F8062Q

Cód. Original: 150 574 9/ 150 574
8FLEXÍVEL R HIGHLINE MOTOR 420
(4.1/2") GALVANIZADO (1020mm)

F8062B

Cód. Original: 150 574 9/ 150 574 8
FLEXÍVEL R HIGHLINE 420 (4.1/2")
GALVANIZADO (1100mm)



F8062

Cód. Original: 150 574 8
FLEXÍVEL SCANIA 360 E 420
(4.1/2") INOX (900mm)

F8062P

Cód. Original: 150 574 9/ 150 574
8FLEXÍVEL R HIGHLINE MOTOR 420
(4.1/2") INOX (1020mm)

F8062C

Cód. Original: 150 574 9/ 150 574 8
FLEXÍVEL R HIGHLINE 420 (4.1/2")
INOX (1100mm)



F8201

Cód. Original: 150 574 8
FLEXÍVEL SCANIA 360 E 420 (4.1/2")
INOX (900mm) TODA EM INOX

F8202

Cód. Original: 150 574 9/ 150 574 8
FLEXÍVEL R HIGHLINE MOTOR 420
(4.1/2") INOX (1020mm) TODA EM INOX

F8203

Cód. Original: 150 574 9/ 150 574 8
FLEXÍVEL R HIGHLINE 420 (4.1/2") INOX
(1100mm) TODA EM INOX



F8062F

Cód. Original: 150 574 9/ 150 574 8
FLEXÍVEL R HIGHLINE MOTOR 420 (4.1/2")
SUPORTE AJUSTÁVEL GALVANIZADO
(830mm)

F8062O

Cód. Original: 150 574 9/ 150 574 8
FLEXÍVEL R HIGHLINE 420 (4.1/2") SUPORTE
AJUSTÁVEL GALVANIZADO (1040mm)

F8062H

Cód. Original: 150 574 9/ 150 574 8
FLEXÍVEL R HIGHLINE 420 (4.1/2") SUPORTE
AJUSTÁVEL GALVANIZADO (1100mm)



F8062E

Cód. Original: 150 574 9/ 150 574 8
FLEXÍVEL R HIGHLINE MOTOR 420 (4.1/2")
SUPORTE AJUSTÁVEL INOX (830mm)

F8062N

Cód. Original: 150 574 9/ 150 574 8
FLEXÍVEL R HIGHLINE 420 (4.1/2") SUPORTE
AJUSTÁVEL INOX (1040mm)

F8062G

Cód. Original: 150 574 9/ 150 574 8
FLEXÍVEL R HIGHLINE 420 (4.1/2") SUPORTE
AJUSTÁVEL INOX (1100mm)



F8204

Cód. Original: 150 574 9/ 150 574 8
FLEXÍVEL R HIGHLINE MOTOR 420 (4.1/2")
SUPORTE AJUSTÁVEL INOX (830mm)
TODA EM INOX

F8205

Cód. Original: 150 574 9/ 150 574 8
FLEXÍVEL R HIGHLINE 420 (4.1/2") SUPORTE
AJUSTÁVEL (1040mm) TODA EM INOX

F8206

Cód. Original: 150 574 9/ 150 574 8
FLEXÍVEL R HIGHLINE 420 (4.1/2") SUPORTE
AJUSTÁVEL INOX (1100mm) TODA EM INOX



F8122
Cód. Original: 142 889 2
JUNTA EXPANSORA TUBO FLEXÍVEL (OPCIONAL) (SUBSTITUIÇÃO DEMANDA DE MERCADO) (4.1/2") INOX (195mm)



F8211
Cód. Original: 142 889 2
JUNTA EXPANSORA TUBO FLEXÍVEL (OPCIONAL) (SUBSTITUIÇÃO DEMANDA DE MERCADO) (4.1/2") INOX (195mm) TODA EM INOX



F8062J
TUBO FLEXÍVEL COM JUNTA EXPANSORA (ELIMINA F8062D E F8051) (4.1/2") INOX (210mm)



F8212
TUBO FLEXÍVEL COM JUNTA EXPANSORA (ELIMINA F8062D E F8051) (4.1/2") INOX (210mm) TODA EM INOX



F8065
Cód. Original: 175 363 9
FLEXÍVEL TUBO MOTOR R 380/ 420 (SÉRIE 4 E 5) ATÉ 2007 (4.1/2") INOX (320mm)



F8209
Cód. Original: 175 363 9
FLEXÍVEL TUBO MOTOR R 380/ 420 (SÉRIE 4 E 5) ATÉ 2007 (4.1/2") INOX (320mm) TODA EM INOX



F8096
Cód. Original: 180 351 0
FLEXÍVEL DE SAÍDA DO MOTOR SCANIA P310- (2012 EM DIANTE) (4.1/2") INOX (340mm)



F8213
Cód. Original: 180 351 0
FLEXÍVEL DE SAÍDA DO MOTOR SCANIA P310- (2012 EM DIANTE) (4.1/2") INOX (340mm) TODA EM INOX



F8062D
Cód. Original: 142 889 2
JUNTA EXPANSORA TUBO FLEXÍVEL (SISTEMA ORIGINAL) (4.1/2") INOX (189mm)



F6531A
Cód. Original: 2T2 253 101 A
**FLEXÍVEL WOLKER 26260E/
31260E (3.1/2") GALVANIZADO
(400mm)**



F6531
Cód. Original: 2T2 253 101 A
**FLEXÍVEL WOLKER 26260E/
31260E (3.1/2") INOX (400mm)**



F6581
Cód. Original: 2T2 253 101 A
**FLEXÍVEL VOLKSWAGEN
17.250/24.250/ 26260E/ 31260E
(3.1/2") GALVANIZADO (470mm)**



F6581I
Cód. Original: 2T2 253 101 A
**FLEXÍVEL VOLKSWAGEN
17.250/24.250/ 26260E/
31260E (3.1/2") INOX (470mm)**



F6586A
Cód. Original: 2R2 253 101
**FLEXÍVEL (3") (DELIVERY 8.150E/
9.150E) GALVANIZADA (380mm)**



F6586
Cód. Original: 2R2 253 101
**FLEXÍVEL (3") (DELIVERY 8.150E/
9.150E) INOX (380mm)**



F6537
Cód. Original: 2P0 253 101
**FLEXÍVEL (2.1/2") VOLKS DELIVERY
8.150 GALVANIZADO (425mm)**



F6537I
Cód. Original: 2P0 253 101
**FLEXÍVEL (2.1/2") VOLKS
DELIVERY 8.150 INOX (425mm)**



F6648
Cód. Original: 2V2 253 097
FLEXÍVEL ADVANTECH (EURO 5)
(4") INOX (320mm)



F6638
Cód. Original: 2T2 253 097 A
FLEXÍVEL ADVANTECH (EURO 5)
INOX (3") (370 mm)



F8243
Cód. Original: 2V2 253 097
FLEXÍVEL ADVANTECH (EURO 5)
(4") INOX (320mm) TODA EM INOX



F8241
Cód. Original: 2T2 253 097 A
FLEXÍVEL ADVANTECH (EURO 5) INOX
(3") (370mm) TODA EM INOX



F6542A
Cód. Original: 2T2 253 101 B
FLEXÍVEL CONSTELLATION
19.320/ 25.370/ 17.250/
24.250/ 26.260E/ 31.260E/
19.320/ 25.370 GALVANIZADA
(3.1/2") (505mm)



F6542B
Cód. Original: 2T0 253 101 M
FLEXÍVEL CONSTELLATION 24.220
(3.1/2") INOX (410mm)



F6542
Cód. Original: 2T2 253 101 B
FLEXÍVEL CONSTELLATION
19.320/ 25.370/ 17.250/ 24.250/
26.260E/ 31.260E/ 19.320/ 25.370
INOX (3.1/2") (505mm)



F6567
Cód. Original: 2S2 253 101 A
FLEXÍVEL CONSTELLATION 13.180/
15.180 (3") INOX (450mm)



F6643
Cód. Original: 2V5253101A
FLEXÍVEL MAN (4.1/2")
INOX (375mm)

FLEXÍVEIS / VOLVO



F7825
Cód. Original: 219 745 08
FLEXÍVEL VOLVO VM (4")
INOX (250mm)



F8272
Cód. Original: 219 745 08
FLEXÍVEL VOLVO VM (4")
INOX (250mm)
TODA EM INOX



F7811
Cód. Original: 205 634 87
FLEXÍVEL INTERMEDIÁRIO (4") VM
210/ 260/ 310 INOX (380mm)



F7707
Cód. Original: 158 567 9
FLEXÍVEL (4") VOLVO N/ NL
GALVANIZADO (550mm)



F7707I
Cód. Original: 158 567 9
FLEXÍVEL (4") VOLVO N/ NL
INOX (550mm)



F7709
Cód. Original: 204 422 44
FLEXÍVEL (5") VOLVO NH/ FH/ FM
GALVANIZADO (150mm)



F7709I
Cód. Original: 204 422 44
FLEXÍVEL (5") VOLVO NH/
FH/ FM INOX (150mm)



F7710
Cód. Original: 319 906 5
FLEXÍVEL (5") VOLVO NH/ FH/ FM
GALVANIZADO (350mm)



F7710I
Cód. Original: 319 906 5
FLEXÍVEL (5") VOLVO NH/ FH/ FM
INOX (350mm)



F7752
FLEXÍVEL VOLVO NH/ FH/ FM (5")
GALVANIZADO (200mm)



F7752I
FLEXÍVEL VOLVO NH/ FH/ FM (5")
INOX (200mm)



F7753
Cód. Original: 3919065
FLEXÍVEL VOLVO FH/NH/FM (5")
GALVANIZADO (400mm)



F7753I
Cód. Original: 3919065
FLEXÍVEL VOLVO FH/NH/FM (5")
INOX (400mm)



F7758
Cód. Original: 20442244
FLEXÍVEL VOLVO FH/NH (EURO 5)
(5") GALVANIZADO (170mm)



F7758I
Cód. Original: 383 492 650 4
FLEXÍVEL VOLVO FH/NH
(EURO 5) (5") INOX (170mm)



F7803
Cód. Original: 204 422 29
FLEXÍVEL (4") VM17/ VM23
GALVANIZADO (350mm)



F7803I
Cód. Original: 382 490 016 5
FLEXÍVEL (4") VM17/ VM23
INOX (350mm)



F7816
Cód. Original: 204 422 26
FLEXÍVEL (4") VM (EURO 5)
GALVANIZADO (140mm)



F7816A
Cód. Original: 204 422 26
FLEXÍVEL (4") VM (EURO 5)
INOX (140mm)

CONHEÇA A FADO

Leia o QR Code e assista o vídeo institucional no  YouTube



Plane@

Revisão Outubro/2023



FAÇA O SEU ORÇAMENTO:

 (54) 3291.1507  (54) 99200.5195  pedido@fado.com.br  www.fado.com.br

VRS 315 Km 3,9 n° 718 São Marcos/RS Cep 95190-000

 [fadoautopecas](https://www.facebook.com/fadoautopecas)  [fadoautopecas](https://www.youtube.com/fadoautopecas)